

## **Аналитический отчет государственной итоговой аттестации по образовательным программам среднего общего образования по Петрозаводскому городскому округу**

Для проведения единого государственного экзамена (ЕГЭ) в 2022-2023 учебном году в г. Петрозаводске была обеспечена работа 14 пунктов проведения экзаменов (ППЭ) (из них 3 ППЭ на дому). В 2022 году была организована работа 14 ППЭ (из них 3 ППЭ на дому), а в 2021 году - 13 ППЭ (из них 2 ППЭ на дому).

Для соблюдения объективности проведения экзаменов при участии Ростелекома 100 % ППЭ были оснащены системами онлайн видеотрансляции, которые осуществляли онлайн трансляцию экзаменов.

Подготовлены схемы закрепления общеобразовательных учреждений за ППЭ, количества выпускников в каждом ППЭ и в общеобразовательных учреждениях в ППЭ. С учетом требований нормативных документов подготовлены схемы распределения сотрудников ППЭ на экзамены в основной период. С целью обнаружения средств связи, пункты проведения экзаменов обеспечены переносными металлоискателями при входе участников ЕГЭ в ППЭ.

Для обеспечения работы ППЭ во время проведения экзаменов в форме ЕГЭ сформирована база данных сотрудников ППЭ: 14 руководителей, 576 организаторов, 38 технических специалистов, 34 члена ГЭК, 76 общественных наблюдателя. Все сотрудники ППЭ прошли обучение.

Также для осуществления контроля со стороны общественности, повышения прозрачности процедуры проведения ЕГЭ был сформирован состав общественных наблюдателей из числа родительской общественности, специалистов образовательных организаций в количестве 76 человек и 31 онлайн- наблюдатель. Наблюдали за процедурой проведения экзаменов также и федеральные общественные наблюдатели.

В 2023 году в Петрозаводском городском округе прошли обучение 1532 обучающихся (без СШИ, ККК, ППКУ, ПЧШ, НШ, интернатов, но с ГВЭ (3 человека) и экстернами (26 человек), не допущены до экзаменов были 5 человек – по 1 человеку из МОУ «Средняя школа №29» и МОУ «Средняя школа №48», 3 человека из МОУ «Средняя школа №26». В 2023 году, в связи с особыми условиями проведения ГИА-11 один обучающийся из МОУ «Средняя школа №6» и два обучающихся из МОУ «Гимназии №17» изменили форму проведения ГИА-11 с ЕГЭ на промежуточную аттестацию. Два выпускника из МОУ «Средняя школа №26» не явились на экзамен. В едином государственном экзамене приняли участие 1519 выпускников из 36 общеобразовательных организаций. Если рассматривать в сравнение с предыдущими годами, то соотношение будет следующим:

- 2022 год: прошли обучение 1485 обучающихся, в ЕГЭ участвовали 1480 выпускников из 35 общеобразовательных
- 2021 год: прошли обучение 1499 обучающихся, в ЕГЭ участвовали 1338 выпускников из 31 ОО;
- 2020 год: 1613 обучающихся, из которых в ЕГЭ приняли участие 1351 выпускник из 36 ОО.

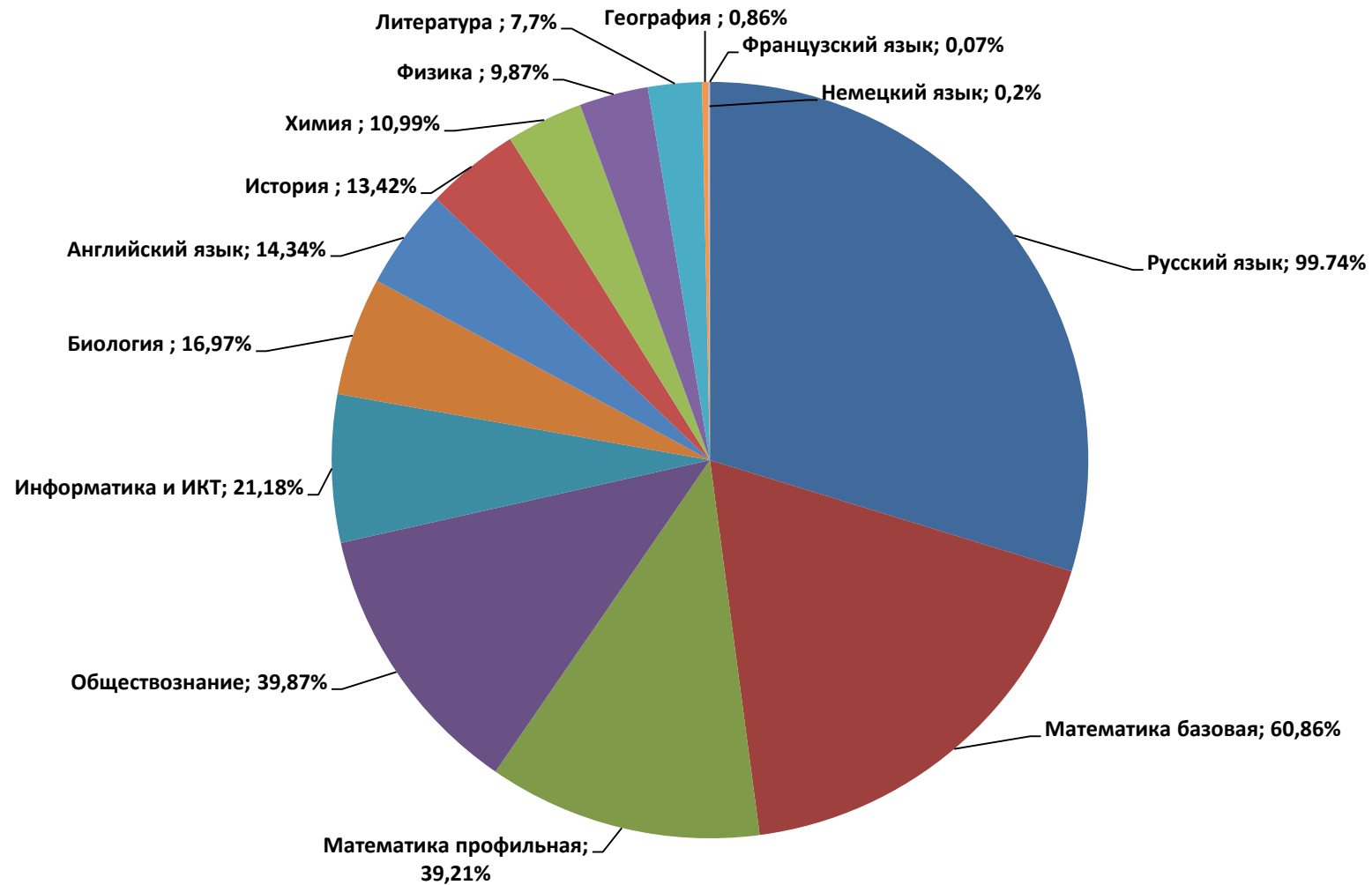
На основе вышеуказанных данных отмечается увеличение количества участников по сравнению с предыдущими годами.

Процентное соотношение юношей и девушек, участвующих в ЕГЭ в 2023 году соответственно составляет 43,68 % (663 юношей) и 56,32% (856 девушек). По сравнению с предыдущим годом снизилась доля девушек на 2,19% (58,51% или 866 человек) по сравнению с юношами 41,49 % (614 юношей), в 2021 году девушек 52,91% или 708 человек и юношей 47,09% или 630 человек.

Экзамены в форме ЕГЭ в 2023 году на территории Петрозаводского городского округа проводились по 14 предметам, так же как и в прошлом году, а в 2021 году ЕГЭ проводилось по 13 предметам- была отмена математики базового уровня.



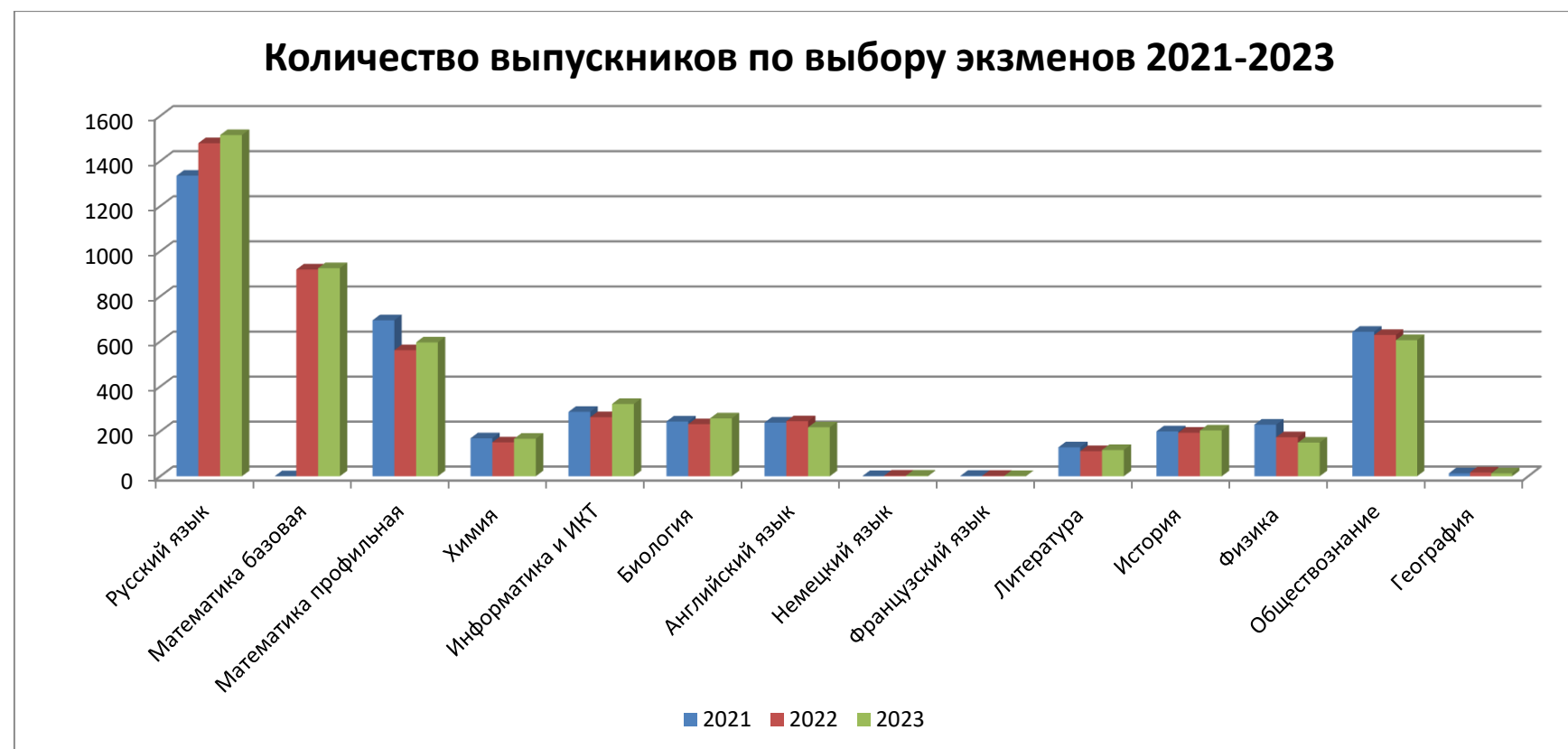
## Выбор предметов для сдачи ЕГЭ в 2023 году (%)





Количество выпускников по выбору экзаменов в течении последних трех лет распределилось следующим образом:

	Русский язык	Математика базовая	Математика профильная	Химия	Информатика и ИКТ	Биология	Английский язык	Немецкий язык	Французский язык	Литература	История	Физика	Обществознание	География
<b>2021</b>	1338	0	694	170	287	260	239	1	2	129	200	230	643	13
<b>2022</b>	1479	919	561	151	263	232	245	3	2	112	194	174	629	17
<b>2023</b>	1515	925	596	167	322	258	218	3	1	117	204	150	606	13





В процентном отношении выбор экзаменов за последние три года представляется следующим образом:

	Русский язык	Математика базовая	Математика профильная	Химия	Информатика и ИКТ	Биология	Английский язык	Немецкий язык	Французский язык	Литература	История	Физика	Обществознание	География
<b>2021</b>	99,77	0	58,86	12,63	21,44	18,23	17,86	0,07	0,14	9,64	14,94	17,18	48,05	0,97
<b>2022</b>	99,93	62,09	37,91	10,2	17,77	15,68	16,55	0,2	0,14	7,55	13,11	11,76	42,5	1,15
<b>2023</b>	99,74	60,86	39,21	10,99	21,18	16,97	14,34	0,2	0,07	7,7	13,42	9,87	39,87	0,86





Количество высокобалльных работ (81-100 баллов) за текущий год составляет 716 работ (с математикой базового уровня) и 658 работ без математики базового уровня, за предыдущий год таких работ было 1152 работы (с математикой базового уровня) и 817 работ без математики базового уровня, в 2021 году- 815 работ. Количество высокобалльных работ стремительно идет на снижение.

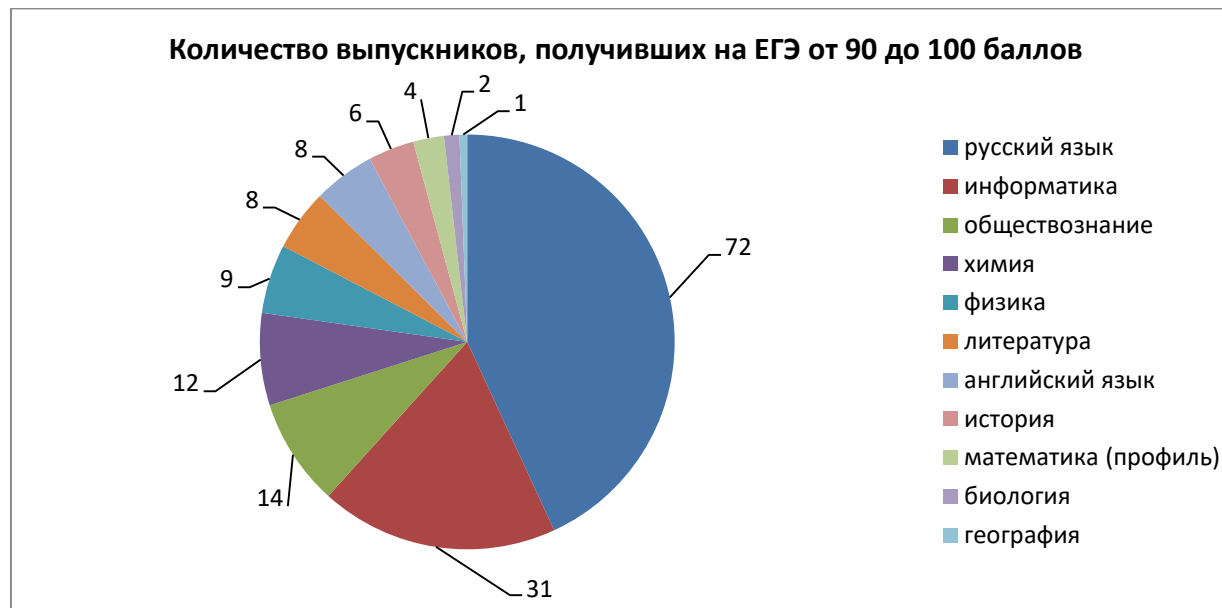
	Русский язык	Математика базовая	Математика профильная	Химия	Информатика и ИКТ	Биология	Английский язык	Немецкий язык	Французский язык	Литература	История	Физика	Обществознание	География	Итого
<b>2021</b>	415	0	64	27	79	11	96	0	2	16	26	22	54	3	815
<b>2022</b>	331	335	63	24	67	16	119	0	0	8	41	23	125	0	1152/ 817
<b>2023</b>	341	58	40	21	65	11	50	1	0	15	20	19	73	2	716/ 658



176 выпускников общеобразовательных организаций Петрозаводского городского округа в 2023 году получили за ЕГЭ от 90 до 100 баллов: по русскому языку - 72 человека, информатика и ИКТ – 31, обществознание -14, химии -12, физике -9, литература -8, английский язык - 8, история - 6, математике (профильный уровень) – 4, биологии – 2, географии -1.

В 2022 году таких выпускников было 305 человек, а в 2021 году - 320.





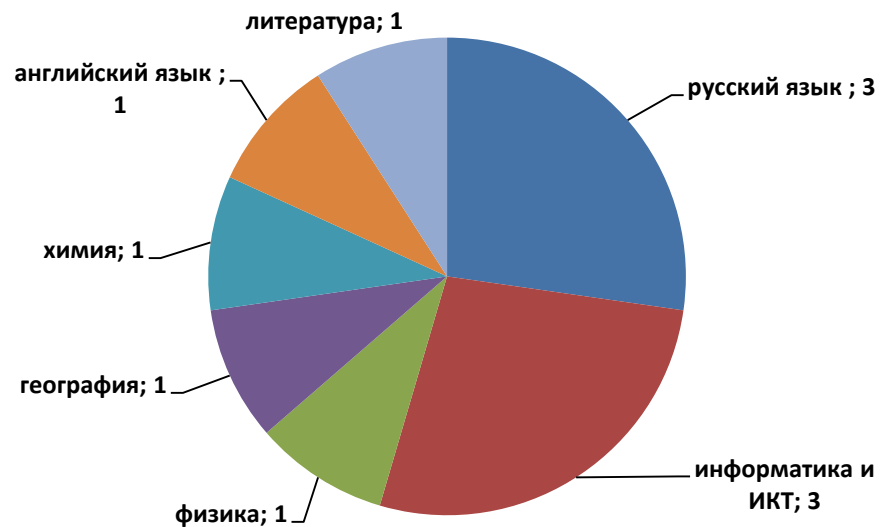
Максимальный балл (100 баллов) получили 11 выпускников: иностранный язык (английский)- 1 человек (МОУ «Лицей №40»), литература -1 человек (МОУ «Лицей №40»), химия- 1 человек (МОУ «Ломоносовская гимназия»), география -1 человек (МОУ «Лицей №40», 10 класс), физика- 1 человек (МОУ «Университетский лицей»), русский язык – 3 человека (МОУ «Университетский лицей», МОУ «Гимназия №17», МОУ «Средняя школа №27»), информатика и ИКТ – 3 человека (МОУ «Лицей №40», МОУ «Академический лицей», МОУ «Университетский лицей»).

Выпускница МОУ «Университетский лицей» получила по 100 баллов по русскому языку и информатике и ИКТ.

В 2022 году было 17 выпускников, получивших наивысший балл, в 2021 году -17.



## Стобалльные работы 2023 год

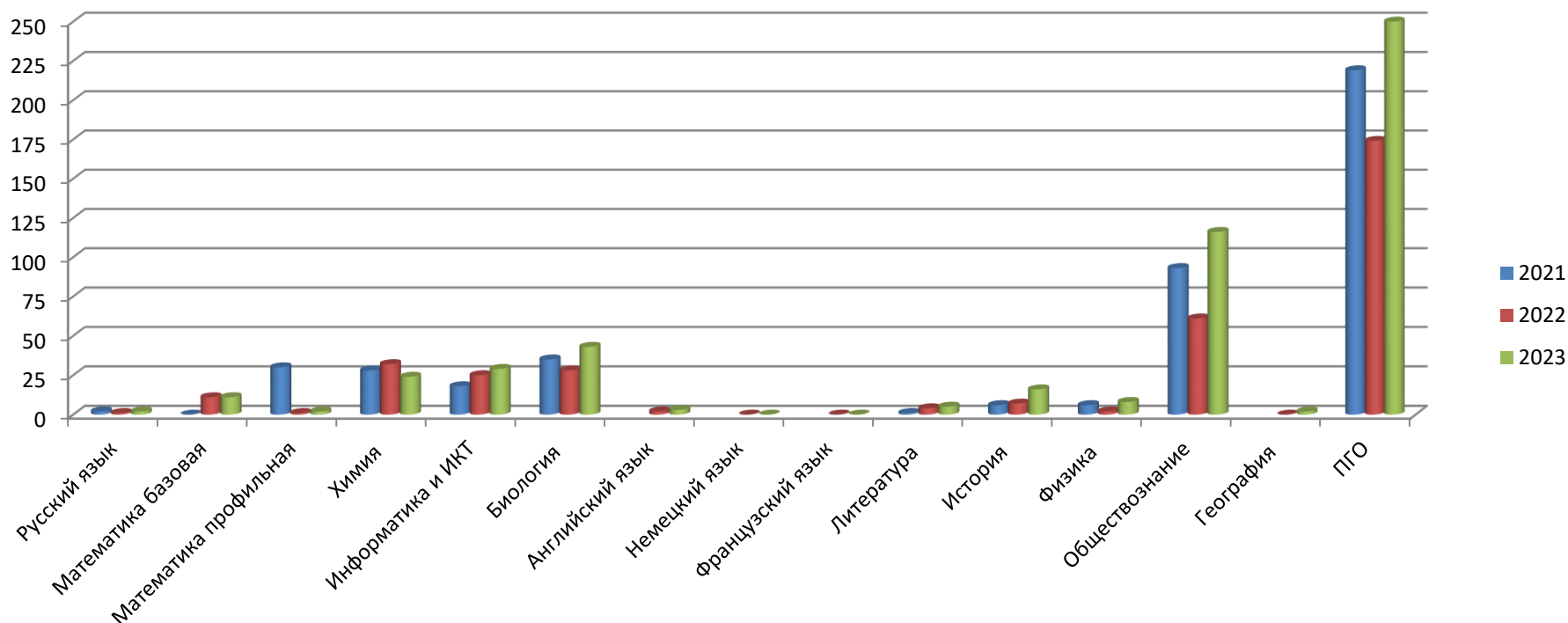


В текущем году возросло количество выпускников не преодолевших минимальный порог по выбранным предметам, так из 6614 выпускников, сдававших экзамены, 261 не преодолели минимальный порог, и это выше, чем в прошлом году на 87 выпускников (174 из 4982) и выше 2021 года на 42 человека (219 из 4186).

	Русский язык	Математика базовая	Математика профильная	Химия	Информатика и ИКТ	Биология	Английский язык	Немецкий язык	Французский язык	Литература	История	Физика	Обществознание	География	Итого
2021	2	-	30	28	18	35	0	0	0	1	6	6	93	0	219
2022	1	11	1	32	25	28	2	0	0	4	7	2	61	0	174
2023	2	11	2	24	29	43	3	0	0	5	16	8	116	1	261



Количество выпускников, не преодолевших минимальный порог

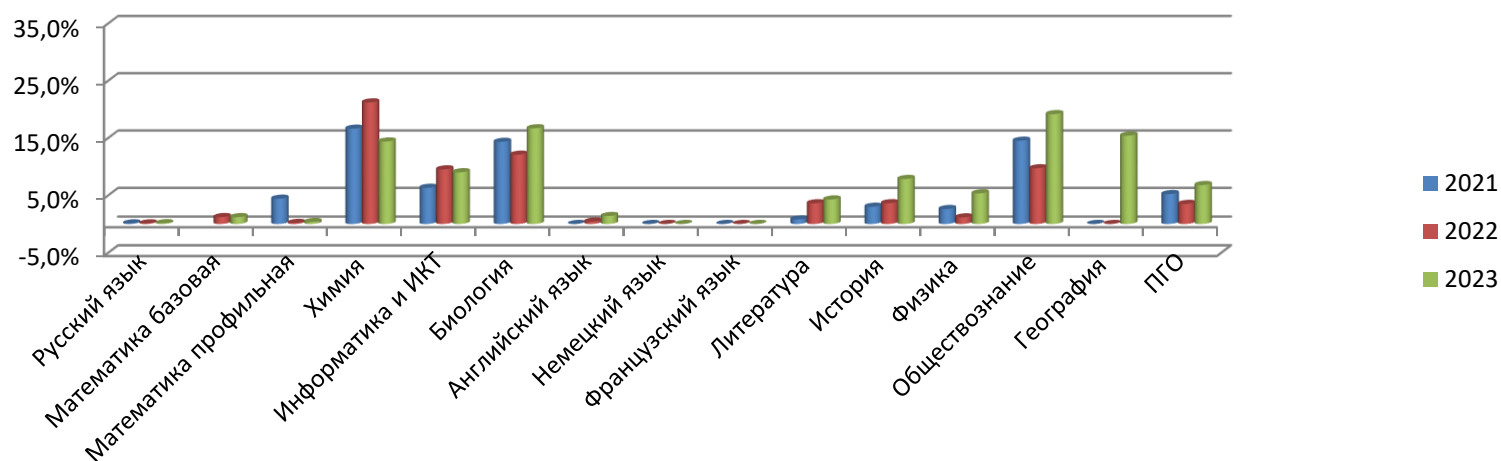


Доля выпускников, не преодолевших минимальных порог в 2023 году также увеличилась на 3,29 % по сравнению с 2022 годом.

	Русский язык	Математика базовая	Математика профильная	Химия	Информатика и ИКТ	Биология	Английский язык	Немецкий язык	Французский язык	Литература	История	Физика	Обществознание	География	Итого
2021	0,1	-	4,4	16,6	6,3	14,3	0	0	0	0,8	3,0	2,6	14,5	0	5,2
2022	0,10	1,2	0,18	21,19	9,51	12,07	0,41	0	0	3,60	3,61	1,15	9,7	0	3,49
2023	0,13	1,19	0,34	14,37	9,01	16,67	1,38	0	0	4,27	7,84	5,33	19,14	15,38	6,78



### Доля выпускников, не преодолевших минимальный порог

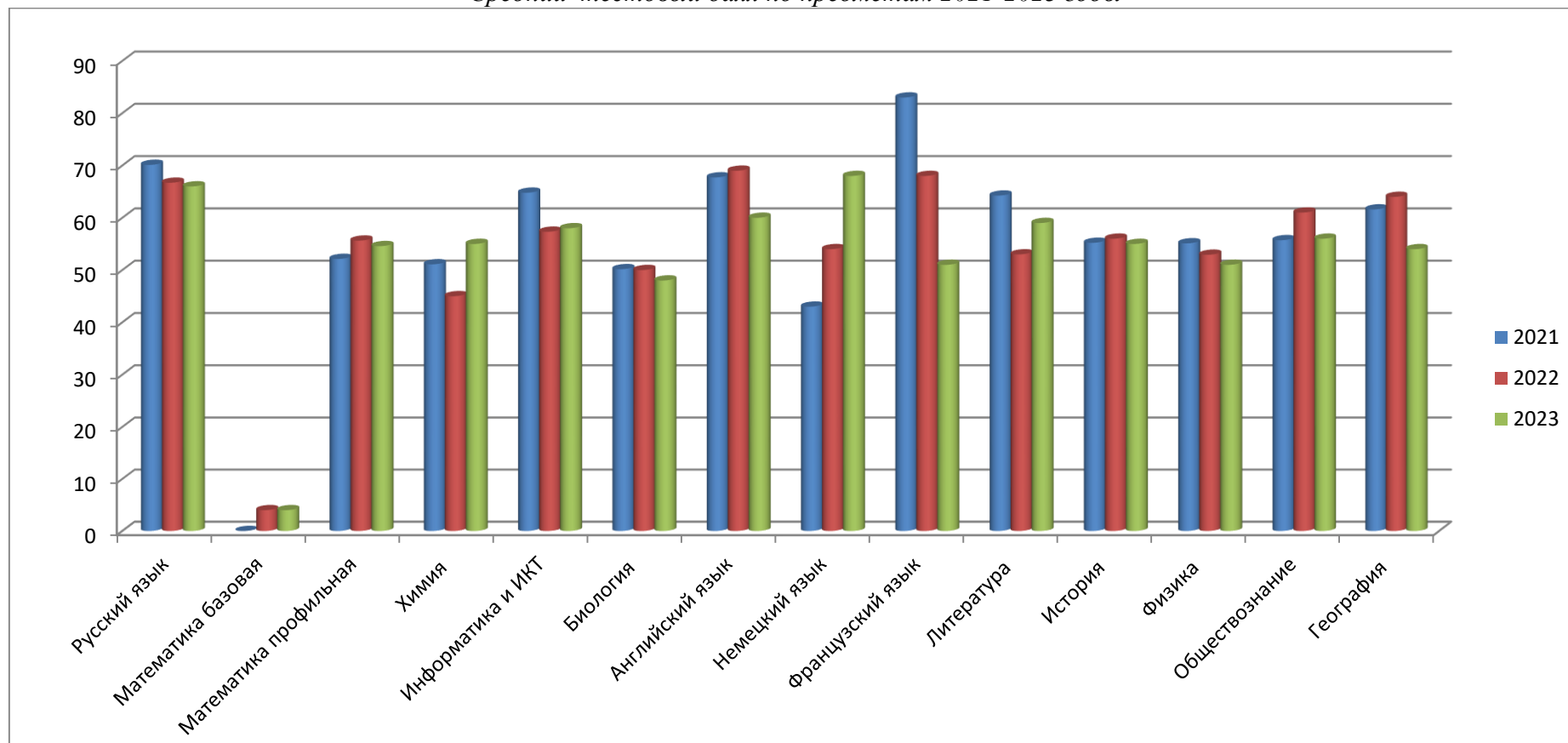


Средний балл снизился, по сравнению с предыдущими годами, по большинству предметов, увеличение среднего бала произошло по химии, информатике и ИКТ, немецкому языку и литературе.

	Русский язык	Математика базовая	Математика профильная	Химия	Информатика и ИКТ	Биология	Английский язык	Немецкий язык	Французский язык	Литература	История	Физика	Обществознание	География
2021	70,12	-	52,13	51,1	64,8	50,17	67,72	43	83	64,24	55,21	55,11	55,71	61,6
2022	66,7	4/14,43	55,63	45	57,34	50	69	54	68	53	56	52,93	61	64
2023	66	4/17	54,58	55	58	48	60	68	51	59	55	51	56	54

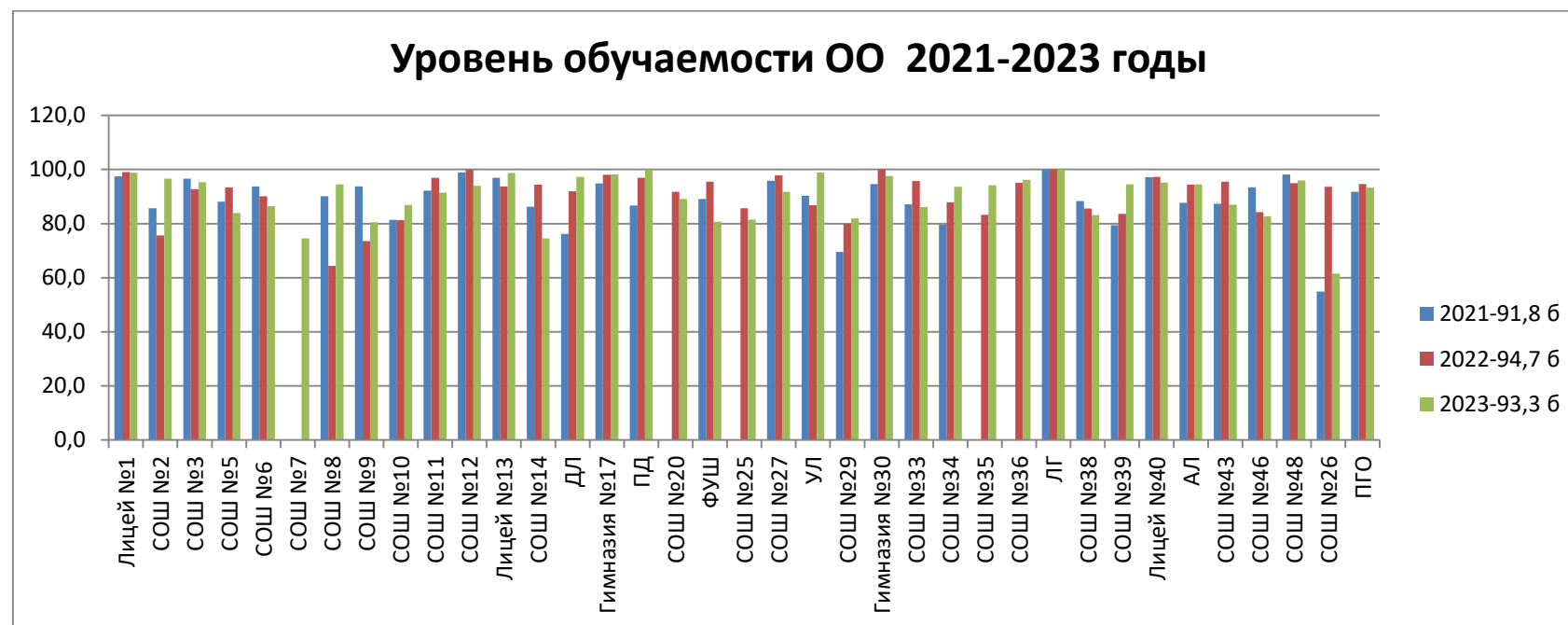


Средний тестовый балл по предметам 2021-2023 годы



В 2023 году у двух образовательных организаций уровень обучаемости составляет 100% по всем предметам ЕГЭ: МОУ «Петровский дворец» и МОУ «Ломоносовская гимназия», в 2022 году - 3 общеобразовательные организации (МОУ «Средняя школа №12», МОУ «Гимназия №30», МОУ «Ломоносовская гимназия»), надо отметить, что МОУ «Ломоносовская гимназия» четвертый год подряд показывает 100% уровень обучаемости.





## **Выводы.**

По итогам 2022/23 учебного года государственная итоговая аттестация прошла в штатном режиме, на базе 10 муниципальных образовательных организаций, 1 федеральной образовательной организации и было организовано 3 ППЭ на дому.

Выпускников, выбравших форму сдачи экзаменов ЕГЭ в 2023 году -1520 человек. Три выпускник сдавали ЕГЭ в форме ГВЭ и 3 выпускника изменили форму ЕГЭ на промежуточную аттестацию, с связи с особыми условиями проведения ЕГЭ в 2023 году.

Приоритеты у выпускников общеобразовательных учреждений по выбору предметов остались прежними: обществознание – 39,87 %, профильная математика – 39,21 %, информатика- 21,18%, английский язык – 14,34 %. Большее количество выпускников, в процентном соотношении, стали выбирать биологию, историю.

176 выпускников получили за ЕГЭ от 90 до 100 баллов по 11 предметам, 11 выпускников получили максимальный балл (100 баллов) по 7 предметам.

Количество выпускников по сравнению с предыдущими годами увеличилось на 40 человек с 1480 до 1520 человек.

Отрицательная динамика наблюдается в снижение среднего балла практически по всем предметам, кроме химии, информатике и ИКТ, немецкому языку и литературе, где наблюдается увеличение среднего балла. Также в текущем году прослеживается увеличение доли выпускников, не преодолевших минимальный порог, их на 3,29 % больше чем в прошлом году. Количество высокобалльных работ (от 100 до 81 балла) и количество стобалльных работ в 2023 году снизилось.



## Русский язык

Результаты государственной итоговой аттестации обучающихся общеобразовательных учреждений Петрозаводского городского округа в форме ЕГЭ по русскому языку свидетельствуют о стабильности качества образования. В 2023 году экзамен по русскому языку сдавали 1515 выпускников, что составляет 99,67% от общего количества участников ЕГЭ. Уровень предметной обученности по русскому языку в 2022 также как в предыдущий год равен -99,9%, 2021-99,6%, что показывает успешное освоение образовательной программы среднего общего образования выпускниками образовательных организаций городского округа.

2021		2022		2023	
человек	% от общего числа участников	человек	% от общего числа участников	человек	% от общего числа участников
1338	100%	1479	99,73%	1515	99,67%

Процентное соотношение юношей и девушек, участвующих в ЕГЭ по русскому языку осталось почти без изменений. Так, в 2023 году соотношение долей девушек/юношей составило 56,17 % / 43,83% (851 девушек/664 юношей), в 2022 году 58,69% / 41,31% (868 девушек/611 юношей), в 2021 году 52,96% / 47,04% (707/ 628).

	2021		2022		2023	
Пол	человек	% от общего числа участников	человек	% от общего числа участников	человек	% от общего числа участников
Женский	707	52,96%	868	58,69%	851	56,17%
Мужской	628	47,04%	611	41,31%	664	43,83%

В 2023 году, также как и в предыдущий год, среди участников экзамена преобладают выпускники лицеев и гимназий (3 гимназии и 6 лицеев)-627 человек, что составляет 41,39% от общего количества выпускников, в 2022 году 627 человек, что составляет (42,39%), в 2021 году 647 человек (48,36%). В 2023 году количество выпускников средних общеобразовательных школ с углубленным изучением отдельных предметов (6 ОО) осталось практически таким же, что и 2022 году 278 выпускников (18,35%), в 2022 год - 279 человек (18,80%), 2021 год- 235 человек (5 ОО). По сравнению с 2022 годом в общем количестве участников ЕГЭ по русскому языку увеличилось количество участников экзамена из общеобразовательных школ на 37 выпускников и составило 610 человек (40,26%) из 21 ОО, а в 2022 году 573 человека из 20 ОО, в 2021 году 456 человек из 17 ОО.

### *Количество участников ЕГЭ по типам ОО*

Всего выпускников текущего года	2021		2022		2023	
	1338	%	1479	%	1515	%
Из них: выпускники лицеев и гимназий	647	48,36%	627	42,39%	627	41,39%
выпускники средних общеобразовательных школ	456	34,08%	573	38,74%	610	40,26%
выпускники средних общеобразовательных школ с углубленным изучением отдельных предметов	235	17,56%	279	18,80%	278	18,35%



Динамика результатов ЕГЭ по русскому языку за последние 3 года представлена в таблице:

№ п/п	Участников, набравших балл	Петрозаводский городской округ		
		2021	2022	2023
1	ниже минимального балла, %	0,15%	0,07%	0,1%
2	от 24 до 60 баллов, %	15,55%	26,57%	29,2%
3	от 61 до 80 баллов, %	53,28%	50,98%	48,2%
4	от 81 до 99 баллов, %	30,35 %	21,77%	22,5%
5	100 баллов, чел.	9 человек 0,67 %	9 человек 0,61%	3 человека 0,2%
6	Средний тестовый балл	70,4	67	66

Результаты по группам участников экзамена с различным уровнем подготовки в разрезе типа ОО:

	Доля участников, получивших тестовый балл												Количество участников, получивших 100 баллов		
	ниже минимального			от минимального до 60 баллов			от 61 до 80 баллов			от 81 до 99 баллов					
	2021	2022	2023	2021	2022	2023	2021	2022	2023	2021	2022	2023	2021	2022	2023
выпускники лицеев и гимназий	0%	0%	0%	3,66%	4,33%	5,6%	24,66%	23,66%	21,77%	19,51%	13,99%	13,92%	5	6	2
выпускники средних общеобразовательных школ	0,15%	0,07%	0,13%	8,22%	16,97%	23,48%	19,05%	17,44%	26,39%	4,26%	4,19%	8,58%	3	1	0
выпускники средних общеобразовательных школ с углубленным изучением отдельных предметов	0%	0%	0%	3,66%	5,27%	5,21%	9,57%	9,87%	9,37%	3,65%	3,58%	3,76%	1	2	1

На момент окончания основного периода экзамена 2 человека (МОУ «Средняя школа №26») не преодолела минимальный порог, в 2022 году таких выпускников было -1 человек. В дополнительный осенний период все участники освоил программу и преодолели минимальный порог.

Результаты значительной части участников ЕГЭ 730 человек (48,2 %) находятся в интервале от 61 до 80 баллов, также как и в прошлом году -754 (50,98 %). Процент высокобалльных работ (81-100) 22,5%, что выше республиканского показателя текущего года (19,4 %), и на 0,1 % выше показателя прошлого года (22,4%), и ниже на 8,5% показателей 2021 года (31%). Среди выпускников образовательных



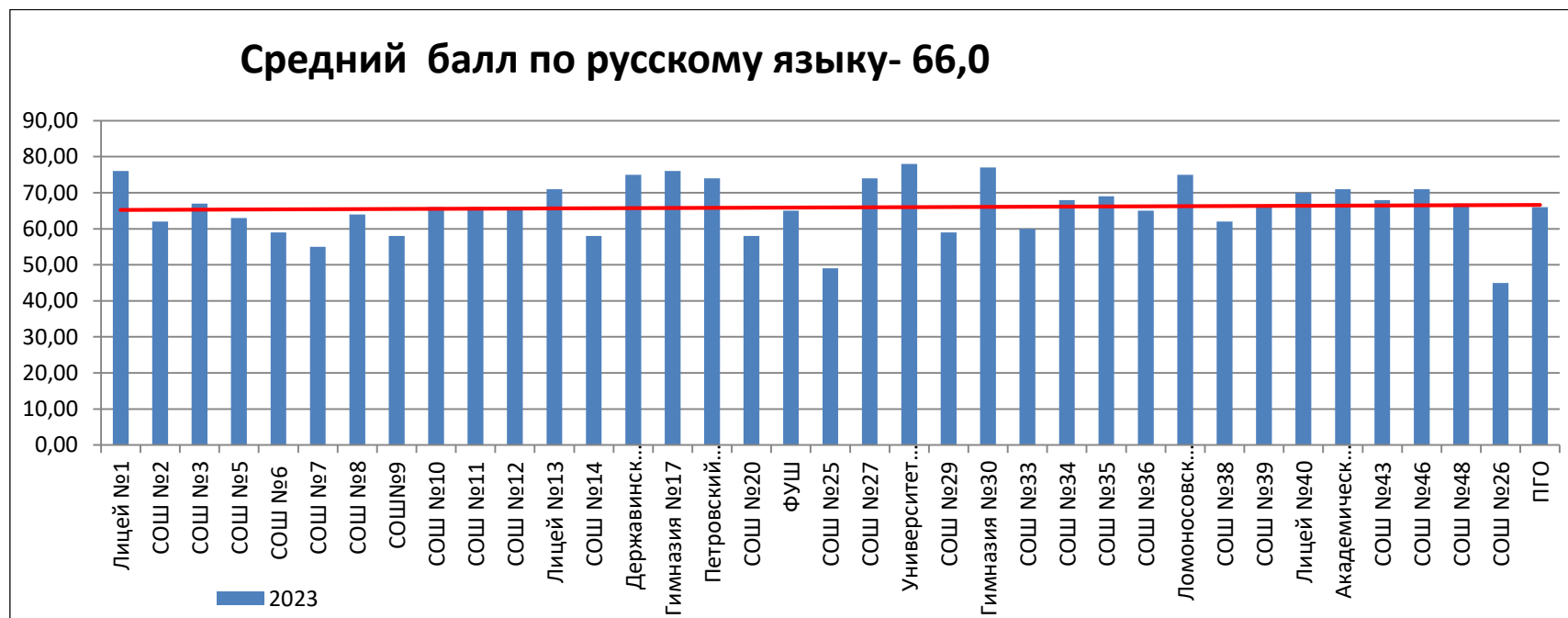
организаций всех типов ОО наблюдается изменения доли участников, получивших тестовый от 81 до 100 баллов. Так например, среди выпускников лицеев и гимназий снизилась доля выпускников на 0,91%, а доля выпускников общеобразовательных школ увеличилась на 0,63%, также как и у выпускников школ с углубленным изучением отдельных предметов на 0,18% Доля выпускников лицеев, гимназий, набравших от 81 до 100 тестовых баллов, составила 13,93% , 2022 году доля таких выпускников составила 14,4%.

Три выпускника показали наивысший результат 100 баллов - МОУ «Гимназия №17», МОУ «Средняя школа №27», МОУ «Университетский лицей». В предыдущие годы 2022 и 2021 было по 9 стобалльных работ.

К образовательным организациям, продемонстрировавших наиболее высокие результаты ЕГЭ по русскому языку за последние четыре года среди лицеев и гимназий стали МОУ «Лицей №1», МОУ «Гимназия №17» и МОУ «Университетский лицей», МОУ «Ломоносовская гимназия»; среди общеобразовательных школ МОУ «Школа №34» и МОУ «Средняя школа №48»; среди общеобразовательных школ с углубленным изучением отдельных предметов МОУ «Средняя школа №3», МОУ «Средняя школа №27» и МОУ «Средняя школа №43».

Средний балл по русскому языку – 66,0 % и он ниже, чем в прошлом году -67,0 %, и ниже показателей 2021 года - 70,4%.

В 2023 году 21 общеобразовательное учреждение ПГО показали результат выше среднего балла, в прошлом году таких организаций было 19.

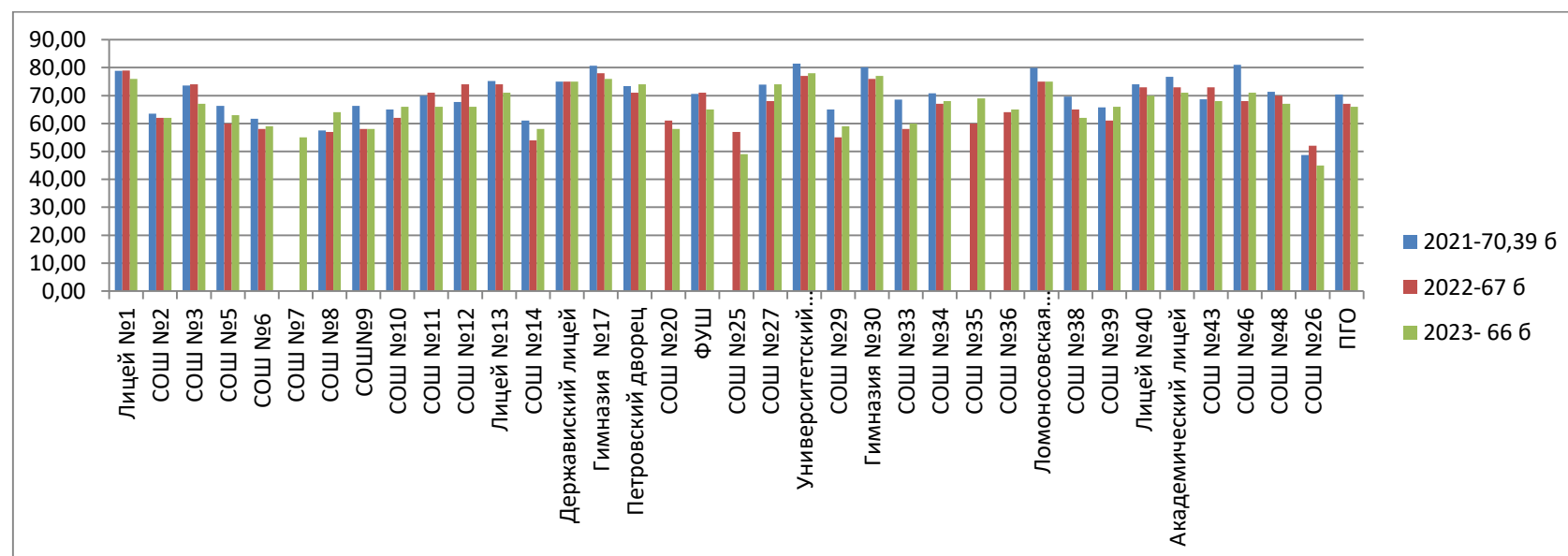


Анализируя процентное отношение средних баллов, набранных общеобразовательными учреждениями по русскому языку в 2023 году по сравнению с 2022 годом, отмечаем, что 16 общеобразовательных учреждения улучшили результаты экзамена в 2023 году по среднему баллу (МОУ «Средняя школ №5», МОУ «Средняя школ №6», МОУ «Средняя школ №8», МОУ «Средняя школ №10», МОУ



«Средняя школ №14», МОУ «Петровский дворец», МОУ «Средняя школ №27», МОУ «Университетский лицей», МОУ «Средняя школ №29», МОУ «Гимназия №30», МОУ «Средняя школ №33», МОУ «Средняя школ №34», МОУ «Средняя школ №35», МОУ «Средняя школ №36», МОУ «Средняя школ №39», МОУ «Средняя школ №46»). Не изменился результат в МОУ «Средняя школ №2», МОУ «Средняя школ №9», МОУ «Державинский лицей», МОУ «Ломоносовская гимназия». У 15 образовательных организаций ухудшились результаты ЕГЭ по среднему балу по сравнению с предыдущим годом. В 2022 году в МОУ «Средняя школа №7» экзамен по русскому языку не проводился, поэтому сравнить результат не можем.

*Изменение процентного отношения среднего балла, набранного ОО по русскому языку в 2023 году в сравнении с 2021-2023 годами*



Средний балл ЕГЭ по обязательному предмету по русскому языку в 2023 году снизился на 1 балл по сравнению с 2022 годом и составил 66 баллов, и снизился по сравнению с 2021 годом на 4,39 баллов, т.е. отмечается тенденция снижения среднего балла по обязательному предмету.

В сравнении с предшествующим годом качественные результаты ЕГЭ по русскому языку по количеству высокобалльных работ остались практически на прежнем уровне, а вот по количеству стобалльников идет резкое снижение.

Три выпускника из МОУ «Средняя школа №33» и МОУ «Средняя школа №26» сдавали экзамен по предмету русский язык в форме ГВЭ. С задачей все справились успешно.



### **Математика (профильный и базовый уровень)**

Единый государственный экзамен по математике (профильный и базовый уровень) разделен с 2019 года. Сдача базового уровня математики необходима для тех выпускников, которые не собираются продолжить обучение в высших учебных заведениях для получения аттестата или для поступления в вузы, во вступительных испытаниях которых отсутствует предмет «Математика». Сдача профильного уровня необходима для выпускников, которые собираются продолжить обучение в вузах, во вступительных испытаниях которых присутствует предмет «Математика».

Базовый уровень сдавали 925 выпускников. Процент участия выпускников по данному предмету составил – 60,86 % от общего числа, в 2022 году 919 человек (62,09 %).

На момент окончания основного периода, не освоили программу среднего общего образования по математике (базовый уровень) 1,2% выпускников (11 человек). Средний балл по данному предмету -4, так же как и в предыдущий год. На «отлично» сдали экзамен 58 выпускников (6,27%) и это лучше чем в прошлом году 26 выпускников (2,83%).

Математику в форме ГВЭ сдавали 3 человека: два выпускника из МОУ «Средняя школа №33» и один из МОУ «Средняя школа №26», и один выпускник не справился с выполнением задания (МОУ «Средняя школа №26») ни в основной ни в дополнительный период.

В дополнительный осенний период из 12 выпускников (11 база +1 профиль/база) минимальный порог вновь не преодолели 7 выпускников, 2 человека не явились на экзамен, 3 выпускника успешно сдали экзамен.

Профильный уровень сдавали 596 выпускников. Процент участия выпускников по данному предмету составил – 39,21% от общего числа. Количество участников единого государственного экзамена в 2023 году увеличилось на 35 человек (1,3 %) по сравнению с 2022 годом (561 человек или 37,91%) и уменьшилось на 98 человек (14,38%) по сравнению с 2021 годом (694 человека или 53,59%).

<b>2021</b>		<b>2022</b>		<b>2023</b>	
человек	% от общего числа участников	человек	% от общего числа участников	человек	% от общего числа участников
694	51,87%	561	37,91%	596	39,21%

Анализ состава участников ЕГЭ по математике (профильный уровень) по гендерному признаку показал, что в 2023 году среди участников ЕГЭ также как в 2022, 2021 годах превалирует доля юношей. Так, в 2023 году доля юношей составила 57,72% (344 человека), в 2022 году 59,18% (332 человека), в 2021 году 60,23% (418 человек). Мы видим, что доля юношей – участников ЕГЭ больше, чем девушек в 2023 году на 10,44%, в предыдущие годы на 18-19%.

<b>2021</b>			<b>2022</b>		<b>2023</b>	
Пол	человек	% от общего числа участников	человек	% от общего числа участников	человек	% от общего числа участников
Женский	276	39,77%	229	40,82%	252	42,28%
Мужской	418	60,23%	332	59,18%	344	57,72%



В 2023 году, как и в предыдущий год, среди участников экзамена преобладают выпускники лицеев и гимназий (3 гимназии и 6 лицеев)-318 человек, что составляет 54,9% от общего количества выпускников, в 2022 году -308 человек, что составило 54,9%, в 2021 году 367 человек (52,88%). В 2023 году количество выпускников средних общеобразовательных школ с углубленным изучением отдельных предметов (6 ОО) увеличилось на 68 человек (175 выпускников), по сравнению с 2022 годом (2022 год - 107 человек, 2021 год- 105 человека (5 ОО)). Количество участников экзамена из общеобразовательных школ по сравнению с предыдущими годами снизилось на 43 выпускника по сравнению с 2022 годом и на 119 выпускников по сравнению с 2021 годом (в 2022 году 146 человек из 19 ОО, в 2021 году 222 человек из 17 ОО). По сравнению с 2021 годом можем проследить и снижение по общему количеству участников ЕГЭ по математике (П) на 98 выпускников, но увеличение на 35 человек по сравнению с 2022 годом.

*Количество участников ЕГЭ по типам ОО*

Всего выпускников текущего года	2021		2022		2023	
	694	%	561	%	596	%
Из них:						
выпускники лицеев и гимназий	367	52,88%	308	54,9%	318	53,36%
выпускники средних общеобразовательных школ	222	31,99%	146	26,02%	103	17,28%
выпускники средних общеобразовательных школ с углубленным изучением отдельных предметов	105	15,13%	107	19,07%	175	29,36%

Динамика результатов ЕГЭ по математике профильного уровня за последние 3 года представлена в таблице:

№ п/п	Участников, набравших балл	Петрозаводский городской округ		
		2021	2022	2023
1.	ниже минимального балла, %	4,32%	0,71%	0,34%
2.	от 27 до 60 баллов, %	47,56%	33,51%	41,3%
3.	от 61 до 80 баллов, %	38,9%	54,55%	51,7%
4.	от 81 до 99 баллов, %	9,08 %	11,23%	6,7%
5.	100 баллов, чел.	1 человек 0,14 %	0	0
6.	Средний тестовый балл	52,13	55,6	54,58



Результаты по группам участников экзамена с различным уровнем подготовки в разрезе типа ОО:

	Доля участников, получивших тестовый балл												Количество участников, получивших 100 баллов		
	ниже минимального			от минимального до 60 баллов			от 61 до 80 баллов			от 81 до 99 баллов					
	2021	2022	2023	2021	2022	2023	2021	2022	2023	2021	2022	2023	2021	2022	2023
выпускники лицеев и гимназий	1,3%	0%	0,17%	18,44 %	11,23 %	14,6%	25,65 %	34,05 %	32,89 %	7,06%	9,63 %	5,37 %	1	0	0
выпускники средних общеобразовательных школ	1,87%	0,71%	0,17%	18,88%	13,01 %	17,79%	9,51%	11,76 %	11,24%	1,87%	0,53 %	0,17%	0	0	0
выпускники средних общеобразовательных школ с углубленным изучением отдельных предметов	1,15%	0%	0%	10,23 %	9,27%	8,89%	3,75%	8,74%	7,21 %	0,14%	1,17 %	1,1%	0	0	0

Порог успешности по профильной математике 27 баллов. Не преодолел порог успешности 2 выпускника ПГО (МОУ «Средняя школа №26», МОУ «Лицей №40»), что составляет – 0,34 %. Таким образом, по математике (профильный уровень) освоили программу среднего общего образования 99,66% выпускников 2023 года. В текущем году сократилось количество выпускников, не освоивших программу среднего общего образования по математике (профильный уровень) с 4,32% в 2021 году до 0,71% в 2022 году и до 0,34% в 2023 году. Всего скорей, юношей больше стала интересоваться математика (профильный уровень) и связано это, вероятно, с выбором будущей профессии.

Результаты значительной части участников ЕГЭ 308 человек (51,68 %) находятся в интервале от 61 до 80 баллов, в 2022 году в этом же интервале находилось 330 человек (47,56 %). Процент высокобалльных работ (81-100) -6,71% (40 человек), что выше республиканского показателя текущего года (4,9%), и ниже показателя прошлого года (11,23% -63 человека). Среди выпускников образовательных организаций всех типов ОО наблюдается снижение доли участников, получивших тестовый от 81 до 99 баллов на 4,53%. Доля выпускников лицеев, гимназий, набравших от 81 до 100 тестовых баллов, составила 3,5%, что меньше доли 2022 года на 6,13% . Результаты выпускников других типов образовательных организаций ниже. Среди образовательных организаций, продемонстрировавших наиболее высокие результаты ЕГЭ по математике, преобладают лицеи и гимназии.

К сожалению, в этом году нет стобалльных работ, также как и 2022 году, и в 2020 году, а вот в 2021 году была одна стобалльная работа (МОУ «Лицей №1»).

К образовательным организациям, продемонстрировавшим наиболее высокие результаты ЕГЭ по математике (профильный уровень) за 2021-2023 годы:

- среди лицеев и гимназий- МОУ «Лицей №1», МОУ «Державинский лицей», МОУ «Лицей №40», МОУ «Гимназия №30» и МОУ «Университетский лицей»;
- среди общеобразовательных школ - МОУ «Финно-угорская школа»;
- среди общеобразовательных школ с углубленным изучением отдельных предметов - МОУ «Школа №34», МОУ «Средняя школа №27» и МОУ «Средняя школа №43».



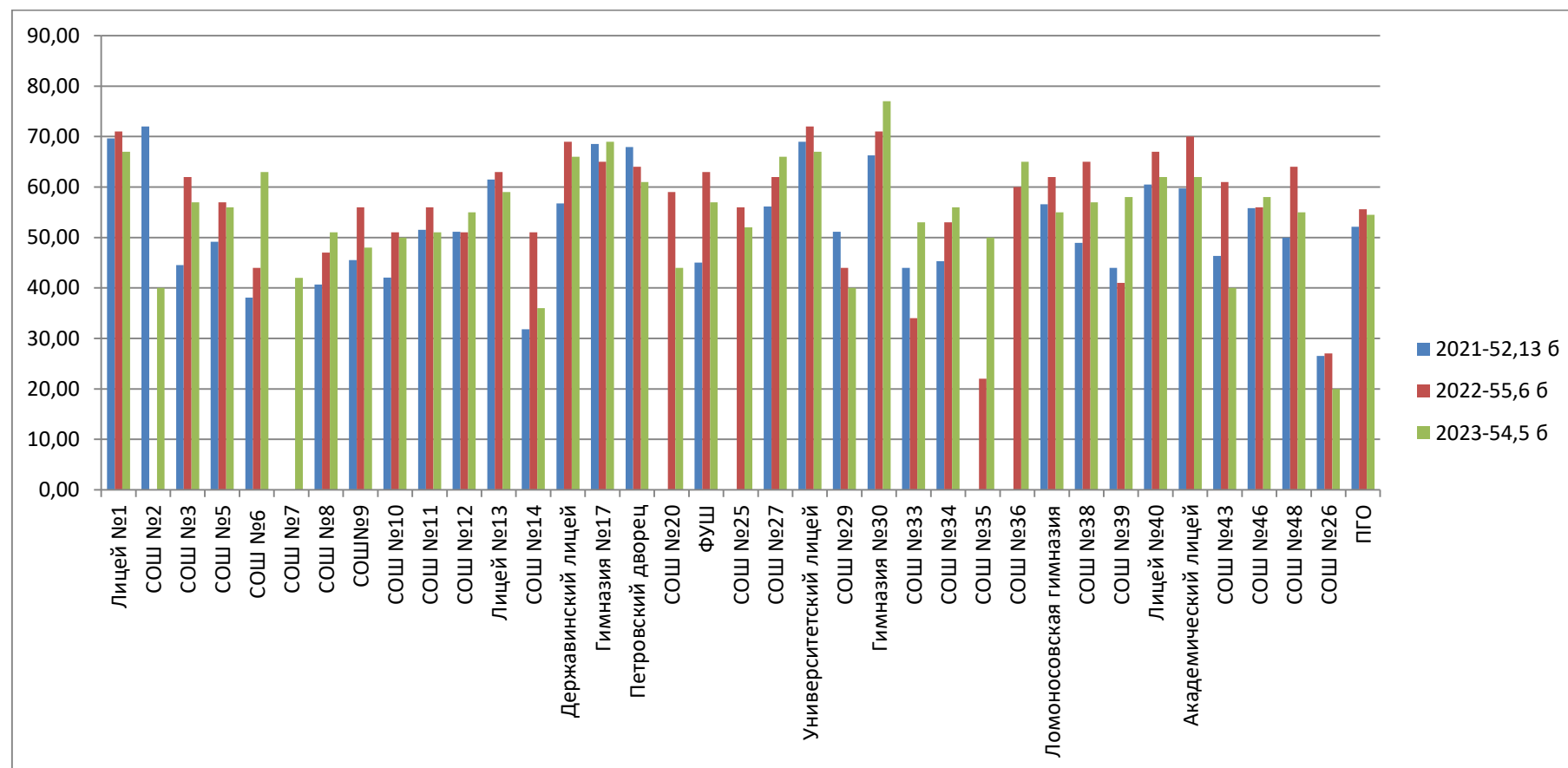
Средний балл по математике (профильный уровень) в 2023 году составил – 54,5 % и он ниже предыдущего года (55,6%), но немного выше показателей 2021 года -52,13%.

В 2023 году у 22 образовательных учреждений ПГО показатель среднего бала по ЕГЭ - математика (профильный уровень) выше среднего.



Анализируя результаты за 2023 и 2022 год, отмечаем незначительное увеличение результатов по среднему баллу (в сравнении с 2022 годом) в 12 общеобразовательных учреждениях. Ухудшили результаты ЕГЭ в 2023 году по среднему баллу 20 общеобразовательных учреждения. В 2022 году в четырех ОО ЕГЭ по математике (профильный уровень) не проводилось (МОУ «Средняя школ №2», МОУ «Средняя школ №7»), поэтому сравнить результат не можем.





Таким образом, можно сделать вывод, что в 2023 году увеличилось количества выпускников выбравши ЕГЭ по математике (профильный уровень) на 35 человек, качественные результаты ЕГЭ по математике (профильный уровень) в 2023 году понизился, уменьшилось количество высокобалльников, отсутствие стобалльников и произошло уменьшение среднего балла.



Всего в 2023 году предметы по выбору сдавали 2066 выпускника (в 2022 году – 2023, в 2021 году 2157). Экзамены проводились по 11 предметам. Выпускники определились с выбором предметов, руководствуясь правилами приема в избранные учреждения профессионального и высшего образования. Традиционно наиболее высокий рейтинг по выбору предметов имеют: обществознание, информатика и ИКТ, английский язык, биология. В диаграмме представлены экзамены по выбору.



### Обществознание

Статистические данные свидетельствуют о том, что экзамен по обществознанию остается востребованным среди выпускников Петрозаводского городского округа. Количество участников ЕГЭ по обществознанию в течение последних трех лет идет на снижение, так в 2023 году экзамен выбрали 608 выпускников (40,03%) от общего числа выпускников, в 2022 году экзамен выбрали 629 выпускников (42,5%), и 2021 году - 643 человека (42,9%).

2021		2022		2023	
человек	% от общего числа участников	человек	% от общего числа участников	человек	% от общего числа участников
643	42,9%	629	42,5%	608	40,03%



Анализ состава участников ЕГЭ по обществознанию по гендерному признаку показал, что в течение 3 лет среди участников ЕГЭ превалирует доля девушек, так в 2023 году доля девушек составляет 66,94% (407 человек), а 2022 году доля составляет -67,09% (422 человека), 2021 год-61,9% (398 человек). Доля юношей, принимавших участие в едином государственном экзамене в 2023 году, незначительно увеличилась на 0,09% по сравнению с прошлым годом и уменьшилась на 5,1% по сравнению с 2021 годом.

2021			2022		2023	
Пол	человек	% от общего числа участников	человек	% от общего числа участников	человек	% от общего числа участников
Женский	398	61,9%	422	67,09%	407	66,94%
Мужской	245	38,1%	207	32,91%	201	33,06%

В 2023 году, среди участников экзамена преобладают выпускники общеобразовательных школ -265 человек, что составляет 43,59% от общего количества выпускников сдающих данный экзамен, хотя в прошлом году это были выпускники лицеев и гимназий (3 гимназии и 6 лицеев)-262 человека, что составляло 41,65%; а в 2021 году 287 человек (44,63%). В текущем году количество выпускников из лицеев и гимназий составляет 233 человека или 38,32%. В 2023 году количество выпускников средних общеобразовательных школ с углубленным изучением отдельных предметов (6 ОО) увеличилось на 8 человек (121 выпускник), по сравнению с 2022 годом (2022 год - 113 человек, 2021 год- 123 человека (5 ОО)). По сравнению с 2022 годом в общем количестве участников ЕГЭ по обществознанию увеличилось количество участников экзамена из общеобразовательных школ, как было сказано ранее- 265 выпускников, и это на 11 человек больше, чем в 2022 году, и на 32 человека больше, чем в 2021 году (в 2022 году 254 человек из 20 ОО, в 2021 году 233 человека из 17 ОО).

*Количество участников ЕГЭ по типам ОО*

Всего выпускников текущего года	2021г.		2022г.		2023 г.	
	643	%	629	%	608	%
Из них:						
выпускники лицеев и гимназий	287	44,63%	262	41,65%	233	38,32%
выпускники средних общеобразовательных школ	233	36,24%	254	40,38%	265	43,59%
выпускники средних общеобразовательных школ с углубленным изучением отдельных предметов	123	19,13%	113	17,97%	121	19,9%

Динамика результатов ЕГЭ по обществознанию за последние 2 года представлена в таблице:

№ п/п	Участников, набравших балл	Петрозаводский городской округ		
		2021 г.	2022 г.	2023г.
1.	ниже минимального балла, %	14,46%	9,7%	19,1%
2.	от 42 до 60 баллов,%	42,92%	31,98%	35,%



3.	от 61 до 80 баллов, %	34,21%	38,47%	33,6%
4.	от 81 до 99 баллов, %	8,4 %	19,71%	12%
5.	100 баллов, чел.	0	2 человека 0,32%	0
6.	Средний тестовый балл	55,71	61	55,58

Результаты по группам участников экзамена с различным уровнем подготовки в разрезе типа ОО:

	Доля участников, получивших тестовый балл												Количество участников, получивших 100 баллов		
	ниже минимального			от минимального до 60 баллов			от 61 до 80 баллов			от 81 до 99 баллов					
	2021	2022	2023	2021	2022	2023	2021	2022	2023	2021	2022	2023	2021	2022	2023
выпускники лицеев и гимназий	3,41%	6%	1,48%	15,24%	10,82%	11,84%	19,91%	17,96%	17,27%	6,07%	14,6%	7,73%	0	2	0
выпускники средних общеобразовательных школ	6,84%	7,31%	12,5%	17,73%	15,10%	16,28%	9 %	13,2%	12,99%	1,09%	4,77%	4,11%	0	0	0
выпускники средних общеобразовательных школ с углубленным изучением отдельных предметов	4,1%	1,41%	5,1%	9,95%	6,04%	7,6%	4,2%	7,31%	5,43%	0,78%	3,18%	1,81 %	0	0	0

Порог успешности по обществознанию – 42 балла. Освоили программу среднего общего образования в 2023 году – 80,92%, что ниже 2022 года на 9,38%. Результат 2023 года ниже результата 2022 года (90,3% выпускников успешно преодолели минимальный порог и освоили программу среднего общего образования) и ниже с результатов 2021 года -85,5%.

Не преодолели порог успешности в 2023 году 116 выпускник (19,08 %), в 2022 году порог успешности не преодолели 61 выпускник (9,7 %), в 2021 году порог успешности не преодолели 93 выпускника (14,5%).

Результаты значительной части участников ЕГЭ 215 человека (35,36 %) находятся в интервале от 60 до 42 баллов, хотя в прошлом году находились в интервале от 61 до 80 баллов - 242 человека (38,47 %). 14 выпускников (2,3%) общеобразовательных организаций Петрозаводского городского округа в 2023 году получили за ЕГЭ по обществознанию от 90 до 100 баллов, в 2022 году таких выпускников было 40 человек. Процент высокобалльных работ (81-100) составляет 12,0% (73 работы), что выше республиканского показателя текущего года (9,0 %), и ниже показателя прошлого года (19,87 % или 125 работ) и выше 2021 года (8,4%). Среди выпускников образовательных организаций всех типов ОО наблюдается снижение доли участников, получивших тестовый от 81 до 99 баллов на 7,87%. Доля выпускников лицеев, гимназий, набравших от 81 до 100 тестовых баллов, составила 7,73%. Результаты выпускников других типов образовательных организаций ниже. Среди образовательных организаций, продемонстрировавших наиболее высокие результаты ЕГЭ обществознанию, преобладают лицеи и гимназии. Один выпускник был удален с экзамена за нарушение, в связи с чем результаты его экзамена были аннулированы (МОУ «Академический лицей»).



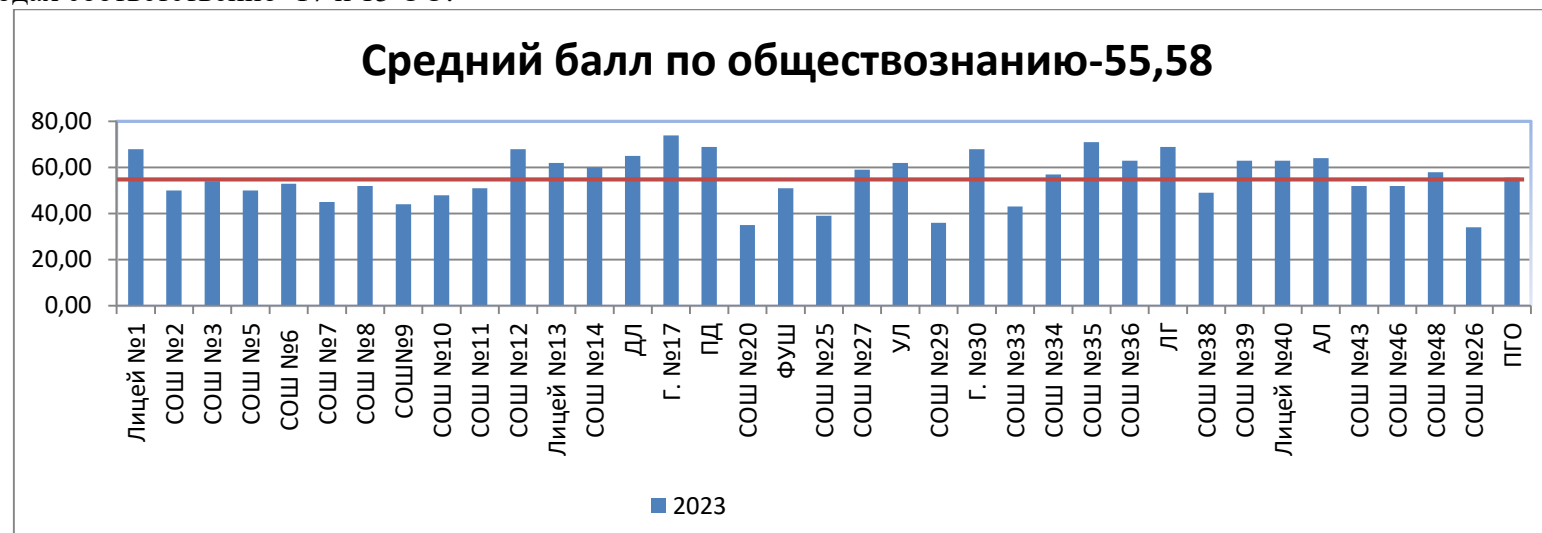
В 2023 году не была стобалльных работ, а в 2022 году два выпускника показали наивысший результат 100 баллов из МОУ «Гимназия №30» и МОУ «Лицей №40». В 2021 году стобалльных работ не было, а в 2020 году 1 стобалльная работа (МОУ «Средняя школа №27»).

К образовательным организациям, продемонстрировавшим наиболее высокие результаты ЕГЭ по обществознанию за 2021-2023 годы:

- среди лицеев и гимназий - МОУ «Лицей №1», МОУ «Гимназия №17» и МОУ «Державинский лицей», МОУ «Университетский лицей», МОУ «Гимназия №30»;
- среди общеобразовательных школ - МОУ «Финно-угорская школа», МОУ «Средняя школа №48», МОУ «Средняя школа №6», МОУ «Средняя школа №35»;
- среди общеобразовательных школ с углубленным изучением отдельных предметов МОУ «Средняя школа №27», и МОУ «Средняя школа №34».

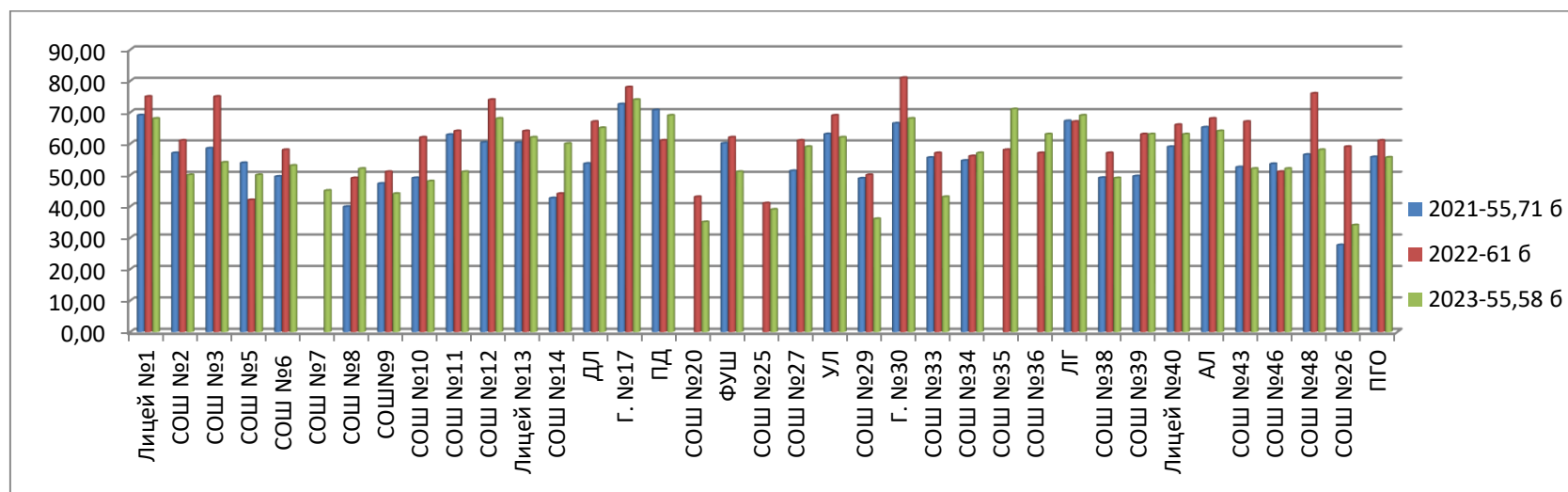
В сравнении с прошлыми годами средний балл по муниципалитету понизился, в этом году он составляет 55,58 балл (в 2022 году – 61,0), и остался на прежнем уровне по сравнению с 2021 годом -55,71.

18 общеобразовательных учреждений ПГО, показали результаты ЕГЭ по обществознанию выше среднего показателя, в 2022 и 2021 годах соответственно 17 и 15 ОО.



Анализируя результаты за 2023 и 2023 год, отмечаем улучшение результатов по среднему баллу (в сравнении с 2022 годом) у 8 общеобразовательных учреждений: СОШ5, СОШ8, СОШ14, ПД, СОШ 34, СОШ 35, СОШ 36, ЛГ. Ухудшили результаты ЕГЭ в 2022 году по среднему баллу в 25 общеобразовательных учреждения: Не изменился результат по среднему балу в МОУ «Средняя школа №39». В 2022 году в МОУ «Средняя школ №7» ЕГЭ по обществознанию не проводилось, поэтому сравнить результат не можем.





Не смотря на востребованность и популярность экзамена по обществознанию, мы наблюдаем снижение по количеству сдававших участников. Также происходит снижение среднего балла. Изменился интервал результатов с от 61 до 80 баллов перешел от 60 до 42 баллов. Наблюдается увеличения числа выпускников не преодолевших минимальный порог.

### Информатика и ИКТ

В 2022 году экзамен по информатике сдавали 323 выпускника. Процент участия выпускников по данному предмету составил – 21,26% от общего числа, в 2022 году - 17,77% (263 человека) и в 2021 году -21,45 % (287 человека). Количество участников ЕГЭ в 2023 году увеличилось по сравнению с 2022 годом на 60 человека (3,49%).

2021		2022		2023	
человек	% от общего числа участников	человек	% от общего числа участников	человек	% от общего числа участников
287	21,45%	263	17,7%	323	21,26%

Анализ состава участников ЕГЭ по информатике и ИКТ по гендерному признаку показал, что ежегодно среди участников ЕГЭ превалирует доля юношей. Так, в 2023 году доля девушек – участников ЕГЭ ниже, чем юношей, на 45,52 % (88 девушек); в 2022 году – доля девушек ниже на 54,38 % (60 девушек); 2021 году – доля девушек ниже на 58,19 % (60 девушек). Возможно больший интерес у юношей экзамен по информатике и ИКТ вызван будущей профессией. Несмотря на то, что в IT сфере работают как мужчины, так и женщины, но программисты в основном мужчины.



2021			2022			
Пол	человек	% от общего числа участников	человек	% от общего числа участников	человек	% от общего числа участников
Женский	60	20,91%	60	22,81%	88	27,24%
Мужской	227	79,09%	203	77,19%	235	72,76%

В 2023 году, как и в предыдущий год, среди участников экзамена по информатике преобладают выпускники лицеев и гимназий (3 гимназии и 6 лицеев)-170 человека, что составляет 52,63% от общего количества выпускников, выбравший данный экзамен, в 2022 году 144 человека (54,75%). В 2023 году количество выпускников средних общеобразовательных школ с углубленным изучением отдельных предметов (6 ОО) увеличилось на 8 человек, по сравнению с 2022 годом (2022 год - 53 человека, 2021 год- 40 человека (5 ОО)). По сравнению с 2022 годом в общем количестве участников ЕГЭ по информатике увеличилось количество участников экзамена из общеобразовательных школ на 26 человек из 35 ОО (в 2022 году 66 человек из 20 ОО, в 2021 году 94 человека из 17 ОО).

Всего выпускников текущего года	2021г.		2022г.		2023	
	287	%	263	%	323	%
Из них:						
выпускники лицеев и гимназий	153	53,31%	144	54,75%	170	52,63%
выпускники средних общеобразовательных школ	94	32,75%	66	25,1%	92	28,48%
выпускники средних общеобразовательных школ с углубленным изучением отдельных предметов	40	13,94%	53	20,15%	61	18,89%

Динамика результатов ЕГЭ по информатике за последние 3 года представлена в таблице:

№ п/п	Участников, набравших балл	Петрозаводский городской округ		
		2021 г.	2022 г.	2023 г.
1.	ниже минимального балла, %	6,27%	9,51%	9,0%
2.	от 40 до 60 баллов, %	35,54%	23,95%	33,4%
3.	от 61 до 80 баллов, %	30,68%	41,06%	37,5%
4.	от 81 до 99 баллов, %	26,13 %	25,09%	19,17%
5.	100 баллов, чел.	4 человека 1,39%	1 человек 0,38%	3 человека 0,93%
6.	Средний тестовый балл	64,8	57,3	57,89



Результаты по группам участников экзамена с различным уровнем подготовки в разрезе типа ОО:

	Доля участников, получивших тестовый балл												Количество участников, получивших 100 баллов		
	ниже минимального			от минимального до 60 баллов			от 61 до 80 баллов			от 81 до 99 баллов					
	2021	2022	2023	2021	2022	2023	2021	2022	2023	2021	2022	2023	2021	2022	2023
выпускники лицеев и гимназий	2,08%	1,52%	1,5%	14,98%	10,65%	16,1%	18,12 %	25%	22,29 %	18,12%	17,11%	11,76%	3	1	3
выпускники средних общеобразовательных школ	3,14%	4,56%	6,81%	13,94%	7,22%	8,36%	9,4%	9,5%	7,12%	6,27%	3,8%	3,72%	0	0	0
выпускники средних общеобразовательных школ с углубленным изучением отдельных предметов	1,05%	3,42%	0,62%	6,62%	6,08%	7,43%	3,14%	6,46%	7,12%	2,79%	4,18%	3,72%	1	0	0

В 2023 году увеличилось количество учеников, выбравших экзамен по информатике и ИКТ на 60 человек по сравнению с прошлым годом. Наблюдается снижение доли выпускников, не преодолевших минимальный балл. Так в 2023 году 9,0 % (29 человек) выпускников не смогли перейти минимальный порог, в 2022 году их доля составила 9,51 % (25 человек).

Результаты значительной части участников ЕГЭ 121 человек (37,46 %) находятся в интервале от 61 до 80 баллов, так же как и в прошлом году- 108 человек (41,06 %). Уменьшилась доля выпускников, получивших от 81 до 99 баллов (2023 год- 20,1%, 2022 год – 25,09%, 2021 год – 26,13 %,). Доля выпускников лицеев, гимназий, набравших от 81 до 100 тестовых баллов, составила 12,69%, прошлом году- 17,49% Результаты выпускников других типов образовательных организаций ниже. Среди образовательных организаций, продемонстрировавших наиболее высокие результаты ЕГЭ по информатике, преобладают лицеи и гимназии.

Количество выпускников получивших 100 баллов увеличилось. В 2023 году три выпускника получили максимальный балл (100 баллов) за экзамен по информатике и ИКТ (МОУ «Академический лицей», МОУ Лицей №40», МОУ «Университетский лицей»), а в 2022 таких выпускников было 1 человек (МОУ «Державинский лицей»), в то же время в 2021 году четыре выпускника получили за экзамен 100 баллов, в 2020 году - 5 человек. Высокие результаты более четырех лет подряд демонстрируют участники ЕГЭ, обучавшиеся в МОУ «Университетский лицей» и МОУ «Лицей №40».

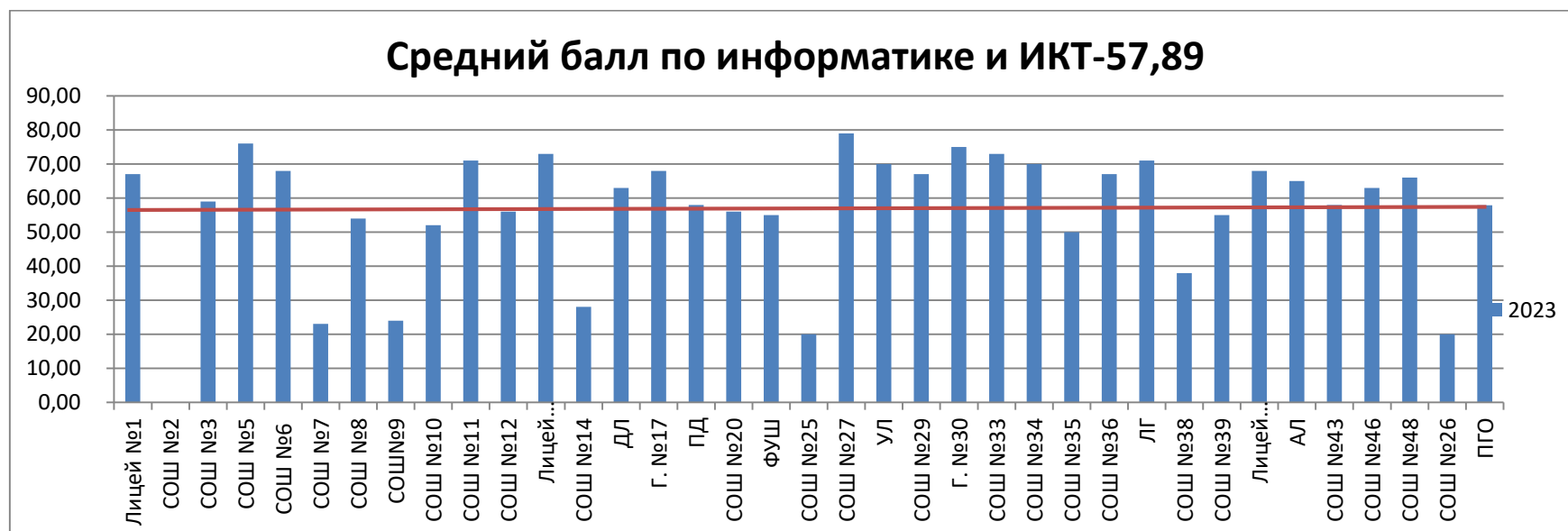
К образовательным организациям, продемонстрировавшим наиболее высокие результаты ЕГЭ по информатике и ИКТ:

- среди лицеев и гимназий - МОУ «Лицей №1», МОУ «Лицей №40» и МОУ «Университетский лицей», МОУ «Державинский лицей»;
- среди общеобразовательных школ - МОУ «Средняя школа №48»;
- среди общеобразовательных школ с углубленным изучением отдельных предметов МОУ «Школа №34» и МОУ «Средняя школа №27».

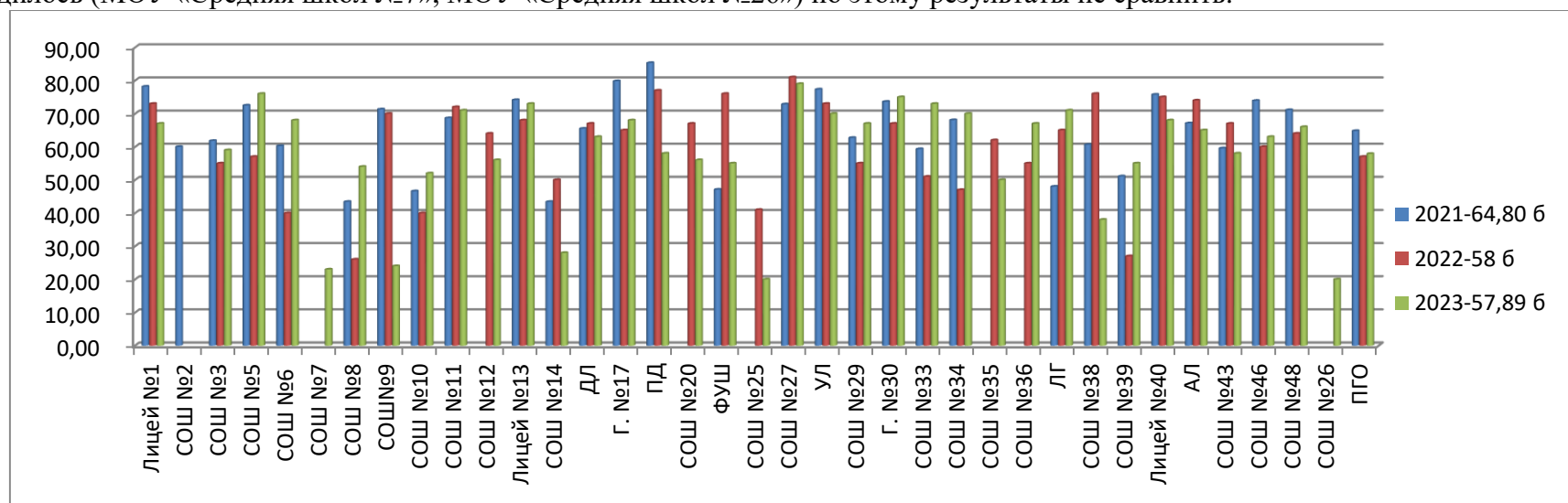
Средний балл по сравнению с 2022 годом стал ниже на 0,89 (2023 год – 57,89; 2022 год – 57; 2021 год – 64,8;).

20 общеобразовательное учреждение показали результаты ЕГЭ по среднему баллу выше среднего по ПГО.





Анализируя результаты за 2023 и 2022 год, отмечаем улучшение результатов по среднему баллу (в сравнении с 2022 годом) у 16 общеобразовательных учреждений. Ухудшили результат среднего балла 17 ОО. В 2022 году в двух ОО ЕГЭ по информатике и ИКТ не проводилось (МОУ «Средняя школ №7», МОУ «Средняя школ №26») по этому результаты не сравнить.





Таким образом, прослеживается уменьшение доли выпускников, не преодолевших минимальный порог, но наравне с этим, мы видим, что уменьшилось и количество высокобалльных, а вот количество стобалльных работ в текущем году увеличилось. Но одновременно увеличивается и количество участников сдававших ЕГЭ по информатике и ИКТ, что говорит о большой популярности данного экзамена среди выпускников.

### Биология

В 2023 году экзамен по биологии сдавали 259 выпускника, что 27 человек больше, чем в 2022 году- 232 выпускника. Процент участия выпускников по данному предмету составил – 10,05 % от общего числа, в 2022 году - 15,68 % (232 человека) и в 2021 году - 18,31 % (245 человека).

2021		2022		2023	
человек	% от общего числа участников	человек	% от общего числа участников	человек	% от общего числа участников
245	18,31%	232	15,68%	259	17,05%

Анализ состава участников ЕГЭ по биологии по гендерному признаку показал, что в течение 3 лет среди участников ЕГЭ превалирует доля девушек. Разница в доле девушек (80,69%), принявших участие в ЕГЭ по биологии, по сравнению с долей юношей (19,31%) в 2023 году, составляет 61,38% . Так в 2021 году доля девушек была выше, чем доля юношей на 45,6 %, в 2022 году – 68,96 %. Стоит, однако отметить, что в текущем году увеличилась доля юношей выбравших экзамен по биологии на 3,79%, а доля девушек незначительно уменьшилась на 3,79%.

2021			2022		2023	
Пол	человек	% от общего числа участников	человек	% от общего числа участников	человек	% от общего числа участников
Женский	178	72,95%	196	84,48%	209	80,69%
Мужской	67	27,35%	36	15,52%	50	19,31%

В 2023 году, как и в предыдущий год, среди участников экзамена преобладают выпускники лицеев и гимназий (3 гимназии и 6 лицеев)-113 человек, что составляет 34,75 % от общего количества выпускников экзамена по биологии, в 2022 году – 116 человек (50%), в 2021 году 122 человека (49,8%). В целом, количество выпускников из лицеев и гимназий ежегодно снижается. В 2023 году количество выпускников средних общеобразовательных школ с углубленным изучением отдельных предметов (6 ОО) увеличилось на 14 человек, по сравнению с 2022 годом (2022 год - 42 человека, 2021 год- 46 человек (5 ОО). По сравнению с 2022 годом в общем количестве участников ЕГЭ по биологии увеличилось количество участников экзамена из общеобразовательных школ на 16 человек по сравнению с 2022 годом (в 2022 году 74 человека из 19 ОО, в 2021 году 77 человек из 17 ОО).

### Количество участников ЕГЭ по типам ОО

Всего выпускников текущего года	2021		2022		2023	
	245	%	232	%	259	%
Из них:	122	49,8%	116	50%	113	43,63%



выпускники лицеев и гимназий						
выпускники средних общеобразовательных школ	77	31,43%	74	31,9%	90	34,75%
выпускники средних общеобразовательных школ с углубленным изучением отдельных предметов	46	18,77%	42	18,1%	56	21,62%

Динамика результатов ЕГЭ по биологии за последние 3 года представлена в таблице:

№ п/п	Участников, набравших балл	Петрозаводский городской округ		
		2021	2022	2023
7.	ниже минимального балла, %	14,29%	12,07%	16,6%
8.	от 36 до 60 баллов, %	52,24%	55,17%	52,5%
9.	от 61 до 80 баллов, %	28,98%	25,86%	26,6%
10.	от 81 до 99 баллов, %	4,49 %	6,9%	4,2%
11.	100 баллов, чел.	0	0	0
12.	Средний тестовый балл	48,46	50,17	48,76

Результаты по группам участников экзамена с различным уровнем подготовки в разрезе типа ОО:

	Доля участников, получивших тестовый балл												Количество участников, получивших 100 баллов		
	ниже минимального			от минимального до 60 баллов			от 61 до 80 баллов			от 81 до 99 баллов					
	2021	2022	2023	2021	2022	2023	2021	2022	2023	2021	2022	2023	2021	2022	2023
выпускники лицеев и гимназий	3,67%	2,59 %	1,9%	24,08%	23,27%	20,8%	17,96%	18,53%	18,42 %	4,08%	5,6%	2,7%	0	0	0
выпускники средних общеобразовательных школ	6,95%	6,9%	9,6%	17,55%	21,12%	18,9%	6,53%	3,02%	5,4%	0,41%	0,86%	0,77%	0	0	0
выпускники средних общеобразовательных школ с углубленным изучением отдельных предметов	3,67%	2,58 %	5,01%	10,61%	10,78%	12,7%	4,49%	4,31%	3,08%	0 %	0,43%	0,77%	0	0	0

Порог успешности по биологии – 36 баллов. Освоили программу по биологии среднего общего образования в 2023 году – 83,4 % выпускников. Результат 2023 года ниже результата 2022 года на 4,5% (в 2022 году -87,9 % выпускников успешно преодолели минимальный порог и освоили программу среднего общего образования, выбранным выпускниками) и ниже результата 2021 года -86,0%.

Не преодолели порог успешности в 2023 году 43 выпускников (16,6 %), что выше показателей 2022 года, который составил 28 выпускников (12,7 %), и выше показателей 2021 года - 35 выпускников, что составляет 14%.

Результаты значительной части участников ЕГЭ 136 человек (52,5 %) находятся в интервале от 36 до 60 баллов, как и в предыдущем году- 128 человек (55,17 %)



Два выпускника общеобразовательных организаций Петрозаводского городского округа в 2023 году получили за ЕГЭ по биологии от 90 до 99 баллов «Гимназия №30», МОУ «Школа №34», в 2022 году таких выпускников было шесть, 2021 году -11 высокобалльных работ.

Среди выпускников образовательных организаций всех типов ОО наблюдается снижение доли участников, получивших тестовый от 81 до 99 баллов на 2,7%, в 2022 году было увеличение на 2,4%,. Доля выпускников лицеев, гимназий, набравших от 81 до 100 тестовых баллов, составила 2,7%, в 2022 году- 5,6%. Результаты выпускников других типов образовательных организаций ниже и составляет- 0,77 % (ОО и ОО с углублённым изучением). Среди образовательных организаций, продемонстрировавших наиболее высокие результаты ЕГЭ по биологии, преобладают лицеи и гимназии.

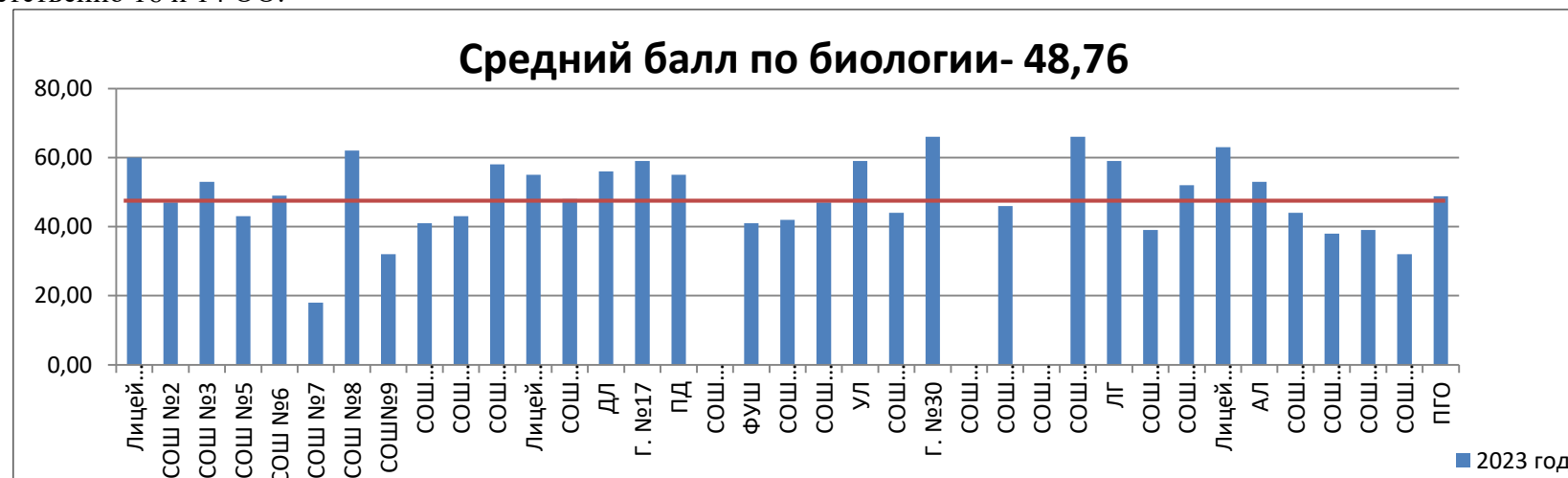
К сожалению, стобалльных работ по биологии в 2023 году нет, впрочем, как и в предыдущие годы.

К образовательным организациям, продемонстрировавшим наиболее высокие результаты ЕГЭ по биологии за 2021-2023 годы:

- среди лицеев и гимназий стали МОУ «Лицей №1», МОУ «Лицей №40», МОУ «Гимназия №17», МОУ «Ломоносовская гимназия»;
- среди общеобразовательных школ МОУ «Средняя школа №8», МОУ «Средняя школа №12»;
- среди общеобразовательных школ с углубленным изучением отдельных предметов МОУ «Средняя школа №36».

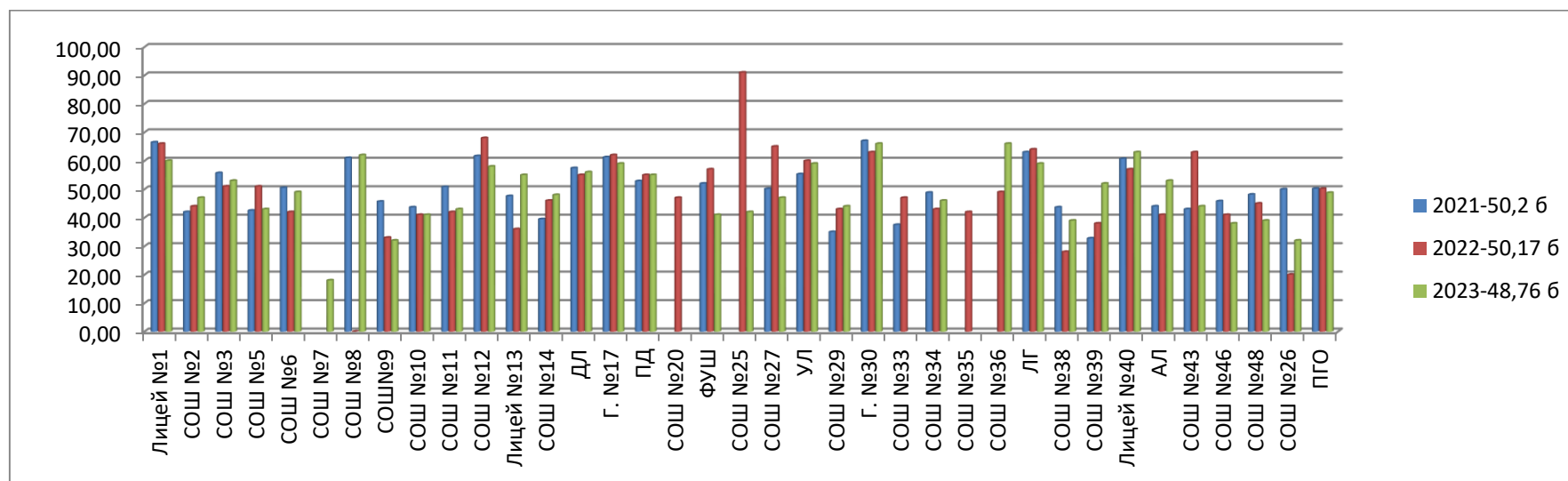
В сравнении с прошлыми годами средний балл по муниципалитету снизился в этом году он составляет 48,76 балла (в 2022 году – 50,17; в 2021 году -50,2).

Шестнадцать общеобразовательных учреждений ПГО, показали результаты ЕГЭ выше среднего показателя, в 2022 и 2021 годах соответственно 16 и 14 ОО.



В сравнении с 2022 годом улучшили результат по среднему баллу в 2023 году 16 общеобразовательных учреждения. Ухудшили результаты ЕГЭ в 2023 году по среднему баллу (в сравнении с 2022 годом) 13 общеобразовательных учреждений. У двух ОО (МОУ «Петровский дворец» и МОУ «средняя школа №10») результаты по среднему баллу остались на уровне прошлого года. МОУ «Средняя школа №20» и МОУ «Средняя школа №33» и МОУ «Средняя школа №35» в 2023 году не сдавали экзамен по биологии.





Таким образом, мы видим, увеличение количества выпускников, выбравших ЕГЭ по биологии, но в тоже время идет снижение количества высокобалльных работ и среднего балла по предмету, увеличилось число выпускников не преодолевших минимальный порог.

### Иностранные языки

Количество участников ЕГЭ по английскому языку в 2023 году (220 человек) сократилось по сравнению с 2022 на 25 человек (245 человек), и сократилась по сравнению с 2021 годом на 19 человек (239 человек). Так в 2023 году доля участников составляла -14,49% от общего числа участников, 2022 год – 16,55%, 2021 году - 17,86% .

Анализ состава участников ЕГЭ по английскому языку по гендерному признаку показал, что в течении 3 лет среди участников ЕГЭ превалирует доля девушек (2021 год- 80,33%, 2022 год- 75,51%, 2023 год- 76,36%). Доля юношей в 2023 году по сравнению с 2022 годом незначительно снизилась на 0,85 %, но увеличилась на 3,97% по сравнению с 2021 годом.

2021			2022		2023	
Пол	человек	% от общего числа участников	человек	% от общего числа участников	человек	% от общего числа участников
Женский	192	80,33%	185	75,51%	168	76,36%
Мужской	47	19,67%	60	24,49%	52	23,64%



В 2023 году, как и в предыдущий год, среди участников экзамена преобладают выпускники лицеев и гимназий (3 гимназии и 6 лицеев)-122 человек, что составляет 55,45% от общего количества выпускников экзамена по английскому языку, в 2022 году 148 человек, что составляет 60,41%. Причем за последние три года просматривается количественное снижение выпускников из лицеев и гимназий, выбравших данный экзамен. В 2023 году количество выпускников средних общеобразовательных школ с углубленным изучением отдельных предметов (6 ОО) снизилось на 1 человека, по сравнению с 2022 годом (2023 год – 42 человека, 2022 год - 43 человека, 2021 год- 36 человек (5 ОО). По сравнению с 2022 - 2021 годами в общем количестве участников ЕГЭ по данному экзамену увеличивается количество участников экзамена из общеобразовательных школ (в 2023 году – 56 человек, в 2022 году- 54 человека из 15 ОО, в 2021 году- 47 человек из 12 ОО).

*Количество участников ЕГЭ по типам ОО*

Всего выпускников текущего года	2021		2022		2023	
	239	%	245	%	220	%
Из них: выпускники лицеев и гимназий	156	65,27%	148	60,41%	122	55,45%
выпускники средних общеобразовательных школ	47	19,67%	54	22,04%	56	25,46%
выпускники средних общеобразовательных школ с углубленным изучением отдельных предметов	36	15,06%	43	17,55%	42	19,09%

Динамика результатов ЕГЭ по английскому языку за последние 3 года представлена в таблице:

№ п/п	Участников, набравших балл	Петрозаводский городской округ		
		2021	2022	2023
1.	ниже минимального балла, %	0%	0,82%	1,8%
2.	от 22 до 60 баллов, %	23,01%	18,37%	29,5%
3.	от 61 до 80 баллов, %	36,82%	32,24%	45,9%
4.	от 81 до 99 баллов, %	40,17 %	48,16%	22,27%
5.	100 баллов, чел.	0	1 человек 0,41%	1 человек 0,45%
6.	Средний тестовый балл	76,7	68	60,88

Порог успешности по английскому языку – 22 балла. Освоили программу среднего общего образования в 2023 году – 99,18 % выпускников (так же как и в 2022 году), 4 ученика из МОУ «Средняя школа №6» и МОУ «ФУШ», МОУ «Лицей №40», МОУ «Средняя школа №26» не преодолели минимальный порог, в 2022 году таких учеников было 2 человека.

Результаты значительной части участников ЕГЭ 101 человек (45,91 %) находятся в интервале от 61 до 80 баллов. В 2022 году результаты значительной части участников ЕГЭ находились в интервале от 81 до 100 баллов -128 человек (55,17 %), в текущем году в



данном интервале находятся 50 человек (22,7%). 50 выпускников общеобразовательных организаций Петрозаводского городского округа в 2023 году получили за ЕГЭ по английскому языку от 90 до 100 (в 2023 году -58, в 2021 году-43).

Результаты по группам участников экзамена с различным уровнем подготовки в разрезе типа ОО:

	Доля участников, получивших тестовый балл												Количество участников, получивших 100 баллов		
	ниже минимального			от минимального до 60 баллов			от 61 до 80 баллов			от 81 до 99 баллов					
	2021	2022	2023	2021	2022	2023	2021	2022	2023	2021	2022	2023	2021	2022	2023
выпускники лицеев и гимназий	0%	0%	0,45%	7,53%	5,72%	8,64%	26,78%	17,96%	29,55%	30,95%	36,33%	16,82%	0	1	1
выпускники средних общеобразовательных школ	0%	0,41%	1,36%	11,30%	7,76%	14,09%	3,76%	8,16%	6,36%	4,6%	5,71%	3,64%	0	0	0
выпускники средних общеобразовательных школ с углубленным изучением отдельных предметов	0%	0,41%	0%	4,18%	4,9%	6,82%	6,28%	6,12%	10%	4,6%	6,12%	2,27%	0	0	0

Среди выпускников образовательных организаций всех типов ОО наблюдается уменьшение доли участников, получивших тестовый от 81 до 99 баллов на 25,89%. Доля выпускников лицеев, гимназий, набравших от 81 до 100 тестовых баллов, составила 16,82%. Результаты выпускников других типов образовательных организаций ниже 2,7 у ОО с углубленным изучением и 3,64 у ОО. Среди образовательных организаций, продемонстрировавших наиболее высокие результаты ЕГЭ по английскому языку, преобладают лицеи и гимназии.

Одна выпускница показала наивысший результат 100 баллов из МОУ «Лицей №40», в предыдущем году стобалльная работа была 1 (МОУ «Гимназия №17»).

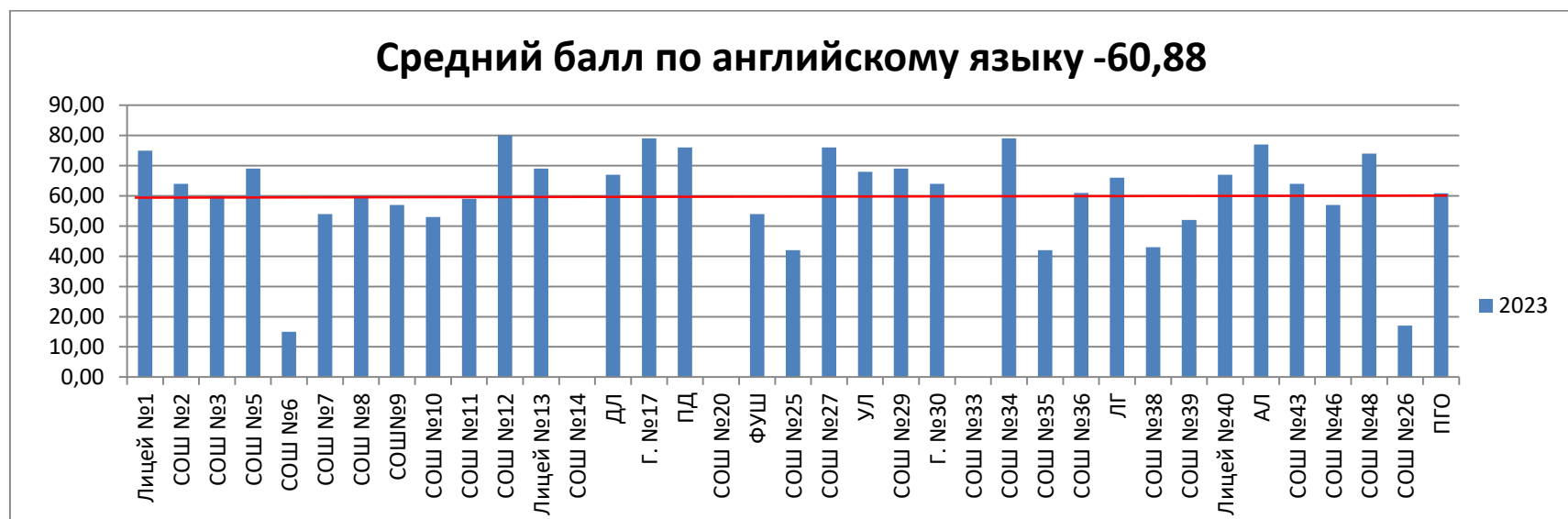
К образовательным организациям, продемонстрировавшим наиболее высокие результаты ЕГЭ по английскому языку в 2023 году:

- среди лицеев и гимназий стали МОУ «Лицей №1», МОУ «Гимназия №17» и МОУ «Державинский лицей» МОУ «Университетский лицей»;
- среди общеобразовательных школ МОУ «Средняя школа №5»;
- среди общеобразовательных школ с углубленным изучением отдельных предметов МОУ «Средняя школа №34».

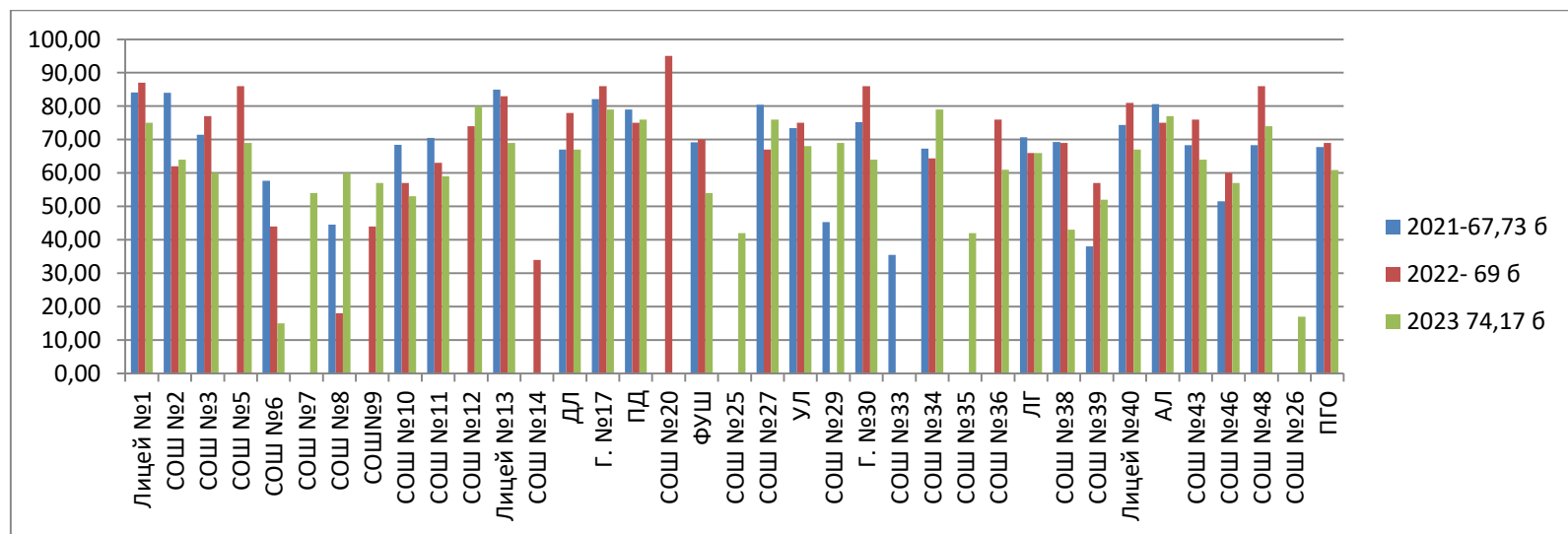
В сравнении с прошлыми годами средний балл по муниципалитету понизился на 7,12, в этом году он составляет 60,88 баллов (в 2022 году – 68 баллов, в 2021 году – 76,7).

19 общеобразовательных учреждений ПГО, впрочем, как и в предыдущий год, показали результаты ЕГЭ выше среднего показателя, в 2022 году -17 ОО, 2021 году- 17 ОО, 2020 годах – 14 общеобразовательных организаций.





В сравнении с 2022 годом улучшили результат по среднему баллу в 2023 году 7 общеобразовательных учреждения. Не изменился результат по среднему баллу в МОУ «Ломоносовская гимназия». Ухудшили результаты ЕГЭ в 2023 году по среднему баллу (в сравнении с 2022 годом) 20 общеобразовательных организаций. Три общеобразовательных организации в 2023 году не сдавали экзамен по английскому языку (СОШ №14,20,33). В четырех ОО в 2022 году не сдавали ЕГЭ по английскому языку, поэтому сравнение не возможно провести (СОШ №7,25,35,26).





В ЕГЭ по французскому языку ежегодно принимает участие МОУ «Средняя школа №27». В экзамене приняло участие 1 человек (0,07% от общей доли участников) и успешно преодолел минимальный порог.

В ЕГЭ по немецкому языку ежегодно принимает участие МОУ «Лицей №40», в 2022 году и 2023 году к ней присоединилась МОУ «Гимназия №30». В экзамене приняло участие 3 человека (0,2% от общей доли участников). Все успешно преодолели минимальный порог.

Таким образом, в сравнении с 2022 годом результаты ЕГЭ по иностранному языку в 2023 году снизились показатели относительно количества высокобалльников и показатели по среднему баллу, количество стобальных работ осталось на прежнем уровне,

### История

В 2023 году ЕГЭ по истории сдавали 204 выпускника. Процент участия выпускников по данному предмету составил – 13,43 % от общего числа, в 2022 году 194 (13,11 %) , в 2021 году – 200 человек (14,95 %) . Мы видим, что по сравнению с предыдущим годом доля от общего числа участников ЕГЭ по истории выросла на 0,32% (10 человек).

2021		2022		2023	
человек	% от общего числа участников	человек	% от общего числа участников	человек	% от общего числа участников
200	14,95%	194	13,11%	204	13,43%

Анализ состава участников ЕГЭ по истории по гендерному признаку показал, что в течение 3 лет среди участников ЕГЭ превалирует доля девушек. Разница в доле девушек, принявших участие в ЕГЭ по истории, по сравнению с долей юношей в 2023 году выше на 25,5 %, в 2022 году на 37,12 %, в 2021 году на 17 %. Нужно отметить, что доля юношей в текущем году по сравнению с годом предыдущем возросла на 5,81 % (15 человек), а вот доля девушек снизилась на 5,81% (5 человек).

2021			2022		2023	
Пол	человек	% от общего числа участников	человек	% от общего числа участников	человек	% от общего числа участников
Женский	117	58,5%	133	68,56%	128	62,75%
Мужской	83	41,5%	61	31,44%	76	37,25%



В 2023 году среди участников экзамена преобладают выпускники из лицеев и гимназий -86 человек или 42,16% от общего количества выпускников экзамена по выбранному предмету, в 2022 году преобладали выпускники из общеобразовательных школ -86 человек, что составляло 44,33%. В 2023 году количество учеников из общеобразовательных школ осталось практически уровне 2022 года – 85 человек (41,66%). С 2021 года по 2023 год количество выпускников средних общеобразовательных школ с углубленным изучением отдельных предметов (6 ОО) снижается, так в 2023 году 33 человека (16,18%), в 2022 год - 34 человека (17,53%), 2021 год- 37 человек (18,5%). По сравнению с 2022 годом в общем количестве участников ЕГЭ по данному экзамену увеличилось количество участников экзамена из гимназии и лицеев на 12 человек и (в 2023 году- 86 человек, в 2022 году- 74 человека, в 2021 году -99 человек).

*Количество участников ЕГЭ по типам ОО*

Всего выпускников текущего года	2021		2022		2023	
	200	%	194	%	204	%
Из них:						
выпускники лицеев и гимназий	99	49,5%	74	38,14%	86	42,16%
выпускники средних общеобразовательных школ	64	32%	86	44,33%	85	41,66%
выпускники средних общеобразовательных школ с углубленным изучением отдельных предметов	37	18,5%	34	17,53%	33	16,18%

Динамика результатов ЕГЭ по истории за последние 3 года представлена в таблице:

№ п/п	Участников, набравших балл	Петрозаводский городской округ		
		2021	2022	2023
1	ниже минимального балла, %	3%	3,61%	7,8%
2	от 32 до 60 баллов, %	60%	47,42%	47,5%
3	от 61 до 80 баллов, %	24%	27,84%	34,8%
4	от 81 до 99 баллов, %	13 %	19,59%	9,8%
5	100 баллов, чел.	0	3 человека 1,55%	0
6	Средний тестовый балл	55,2	56	55,27

Освоили программу среднего общего образования в 2023 году – 92,16% выпускников. Результат 2023 года ниже результатов 2022 года- 96,39% и ниже результатов 2021 году, который был равен 97,1% выпускников, успешно преодолевших минимальный порог и освоивших программу среднего общего образования.

Порог успешности по истории – 32 балла. Не преодолели порог успешности в 2023 году 16 выпускников (7,8%),и этот показатель вырос по сравнению с предыдущими годами, так в 2022 году порог успешности не преодолели 7 выпускников (3,61%) , в 2021 году 6 выпускников (3,0%).



Результаты значительной части участников ЕГЭ 97 человека (47,5 %) находятся в интервале от 32 до 60 баллов, так же как и прошлым году- 92 человека (47,42 %). Двадцать выпускников общеобразовательных организаций Петрозаводского городского округа в 2022 году получили за ЕГЭ по истории от 90 до 99 баллов из МОУ СОШ №10,27,39,43, 48, Лицей №1, Лицей 13, Державинский лицей, Петровский дворец, Университетский лицей, Гимназия №30, Ломоносовская гимназия, Академический лицей, в прошлом году выпускников набравших от 90 до 99 баллов было 12 человек, в 2021 году -16 человек.

Результаты по группам участников экзамена с различным уровнем подготовки в разрезе типа ОО:

	Доля участников, получивших тестовый балл												Количество участников, получивших 100 баллов		
	ниже минимального			от минимального до 60 баллов			от 61 до 80 баллов			от 81 до 99 баллов					
	2021	2022	2023	2021	2022	2023	2021	2022	2023	2021	2022	2023	2021	2022	2023
выпускники лицеев и гимназий	0%	0%	1,47%	24%	13,4%	12,25%	13,5%	13,4%	14,22%	8,5%	10,31%	3,92%	0	2	0
выпускники средних общеобразовательных школ	3%	3,09%	4,9%	23%	25,26%	22,55%	6,5%	11,34%	11,76 %	3%	6,19%	2,45%	0	1	0
выпускники средних общеобразовательных школ с углубленным изучением отдельных предметов	0%	0,52%	0,98%	13%	8,76%	8,82%	4%	3,1%	3,92%	1,5%	3,09%	1,96%	0	0	0

Среди выпускников образовательных организаций всех типов ОО наблюдается резкое снижение доли участников, получивших тестовый от 81 до 99 баллов на 9,79%, в 2022 году было увеличение на 8,13%. Доля выпускников лицеев, гимназий, набравших от 81 до 100 тестовых баллов, составила всего 3,92%. Результаты выпускников других типов образовательных организаций ниже. Среди образовательных организаций, продемонстрировавших наиболее высокие результаты ЕГЭ по истории, преобладают лицеи и гимназии.

В текущем году три выпускника показали наивысший результат 100 баллов из МОУ «Державинский лицей», МОУ «Петровский дворец», МОУ «Гимназия №30», в предыдущие года стобалльных работ не было.

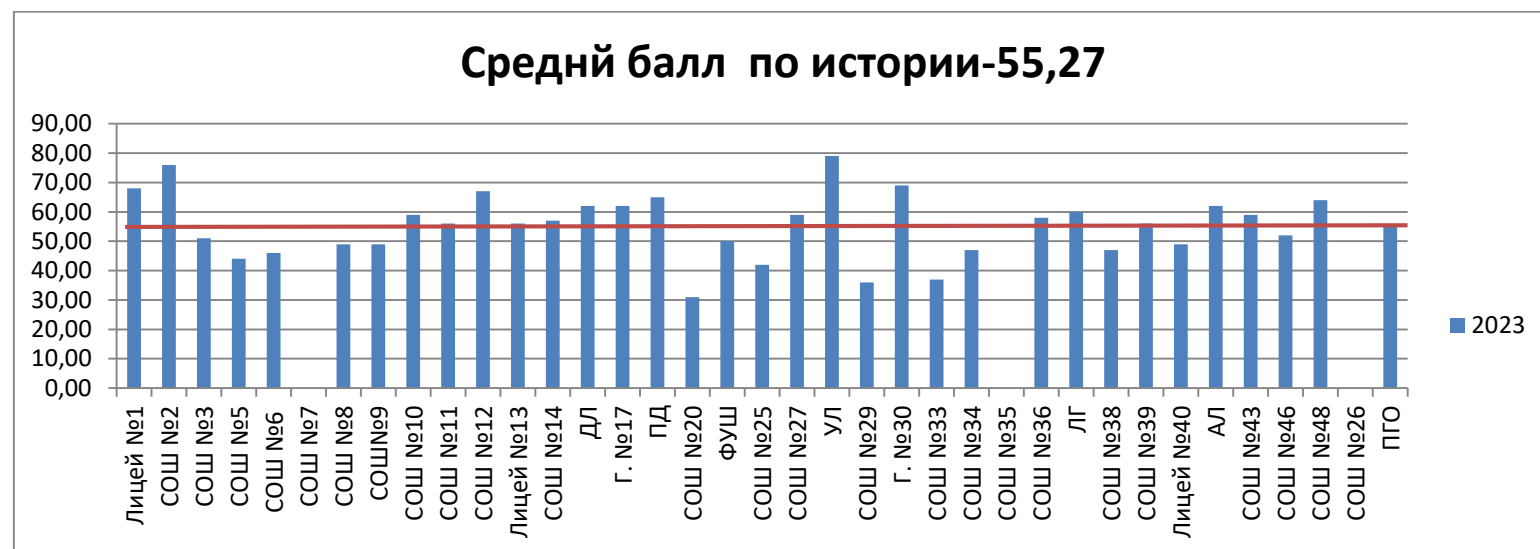
К образовательным организациям, продемонстрировавшим наиболее высокие результаты ЕГЭ по английскому языку за 2020-2022 годы:

- среди лицеев и гимназий стали МОУ «Лицей №1», МОУ «Университетский лицей»;
- среди общеобразовательных школ МОУ «Петровский дворец», МОУ «Средняя школа №48»;
- среди общеобразовательных школ с углубленным изучением отдельных предметов МОУ «Средняя школа №43».

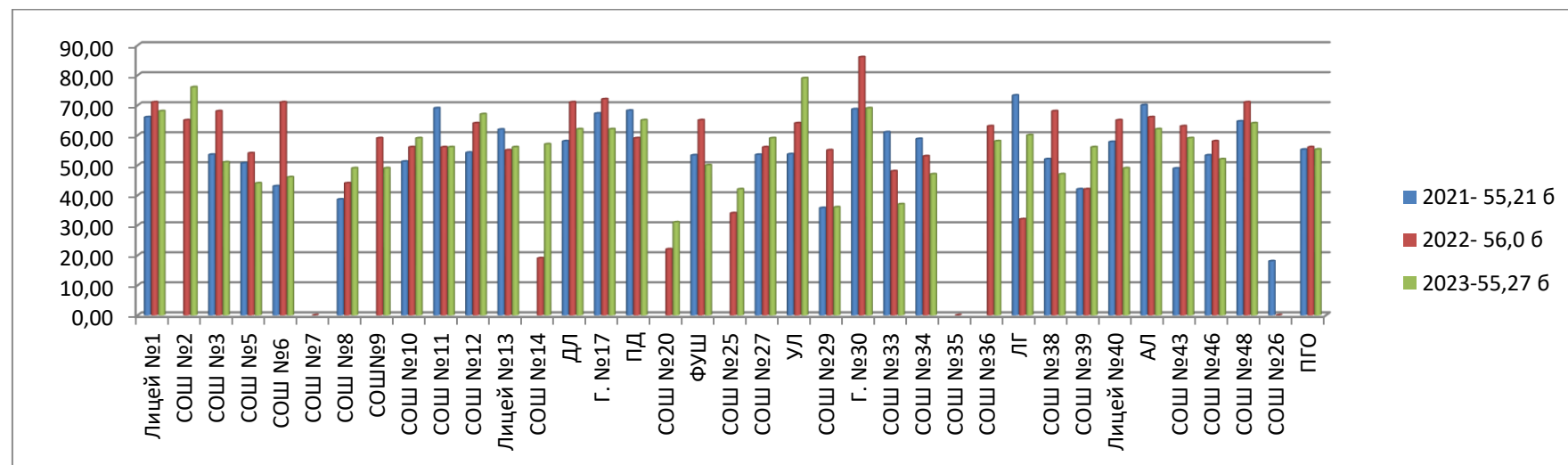
В сравнении с прошлым годом средний балл по муниципалитету понизился, в этом году он составляет 55,27 баллов, а в 2022 году – 56, и остался на уровне 2021 года 55,2.

Девятнадцать общеобразовательных учреждения ПГО, показали результаты ЕГЭ выше среднего показателя, в 2022 и 2021 годах соответственно 19 и 13 ОО.





В сравнении с 2022 годом улучшили результат по среднему баллу в 2023 году 13 общеобразовательных учреждений. Ухудшили результаты ЕГЭ в 2023 году по среднему баллу (в сравнении с 2022 годом) 19 общеобразовательных учреждений. МОУ «Средняя школа №7», МОУ «Средняя школа №35» и МОУ «Средняя школа №26» в 2023 году не сдавали экзамен по истории, так же как и в прошлом году. Тот же результат по среднему балу сохраняет МОУ «Средняя школа №11».





Из приведенных данных, мы видим, что количество участников экзамена по истории в сравнение с прошлым годом увеличилось, но отмечается тенденция к снижению количества высокобалльных работ и количеству стобалльников. Увеличилось число выпускников, не преодолевших минимальный порог.

### Физика

В 2022 году экзамен по физике сдавали 150 выпускников. Процент участия выпускников по данному предмету составил – 9,87% от общего числа, в 2022 году - 11,76 % (174 выпускника) и в 2021 году -17,19%. Количество участников ЕГЭ в 2023 году сильно сократилось по сравнению с 2022 годом на 24 человека (1,89%), а по сравнению с 2021 годом на 7,32% (80 человек) .

2021		2022			
человек	% от общего числа участников	человек	% от общего числа участников	человек	% от общего числа участников
230	17,19%	174	11,76%	150	9,87%

Анализ состава участников ЕГЭ по физике по гендерному признаку показал, что ежегодно среди участников ЕГЭ превалирует доля юношей. Так, в текущем году доля девушек – участников ЕГЭ ниже, чем юношей на 73,34% (20 девушек), а в 2022 году доля девушек – участников ЕГЭ ниже, чем юношей, на 52,85 % (41 девушка); в 2021 году – доля девушек ниже на 60 % (46 девушек).

2021			2022			
Пол	человек	% от общего числа участников	человек	% от общего числа участников	человек	% от общего числа участников
Женский	46	20,0%	41	23,56%	20	13,33%
Мужской	184	80,0%	133	76,44%	130	86,67%

В 2023 году, как и в предыдущий год, среди участников экзамена преобладают выпускники лицеев и гимназий (3 гимназии и 6 лицеев)-87 человек, что составляет 58% от общего количества выпускников экзамена по физике, в 2022 году 109 человек, что составило 62,64%, в 2021 году 138 человек (60%). В 2023 году количество выпускников средних общеобразовательных школ с углубленным изучением отдельных предметов (6 ОО) снизилось на 6 человек (1,15%), по сравнению с 2022 годом (2023 год- 25 человек, 2022 год - 31 человек, 2021 год- 34 человека (5 ОО). По сравнению с 2022 годом в общем количестве участников ЕГЭ по физике увеличилось количество участников экзамена из общеобразовательных школ на 4 человека (5,79%) (2023 год- 38 человек, в 2022 году- 34 человека из 17 ОО, в 2021 году - 58 человек из 16 ОО).

### Количество участников ЕГЭ по типам ОО

Всего выпускников текущего года	2021		2022		2023	
	230	%	174	%	150	%
Из них: выпускники лицеев и гимназий	138	60%	109	62,64%	87	58%
выпускники средних общеобразовательных школ	58	25,22%	34	19,54%	38	25,33%
выпускники средних общеобразовательных школ с углубленным изучением отдельных предметов	34	14,78%	31	17,82%	25	16,67%



Динамика результатов ЕГЭ по физике за последние 3 года представлена в таблице:

№ п/п	Участников, набравших балл	Петрозаводский городской округ		
		2021	2022	2023
1	ниже минимального балла, %	2,61%	1,15%	5,3%
2	от 36 до 60 баллов, %	62,61%	56,32%	62%
3	от 61 до 80 баллов, %	25,22%	29,31%	20%
4	от 81 до 99 баллов, %	8,7 %	13,22%	12,03%
5	100 баллов, чел.	2 человека 0,87%	0	1 человек 0,67%
6	Средний тестовый балл	55,1	51	50,71

Результаты по группам участников экзамена с различным уровнем подготовки в разрезе типа ОО:

	Доля участников, получивших тестовый балл												Количество участников, получивших 100 баллов		
	ниже минимального			от минимального до 60 баллов			от 61 до 80 баллов			от 81 до 99 баллов					
	2021	2022	2023	2021	2022	2023	2021	2022	2023	2021	2022	2023	2021	2022	2023
выпускники лицеев и гимназий	0,87%	0%	0,67%	31,3%	28,16%	31,33%	18,7%	24,14%	16%	8,26%	10,34%	9,33%	2	0	1
выпускники средних общеобразовательных школ	1,3%	0,57%	2,67%	19,13%	16,09%	19,33%	4,35%	2,87%	2,67%	0,43%	0%	0,67%	0	0	0
выпускники средних общеобразовательных школ с углубленным изучением отдельных предметов	0,43%	0,57 %	2%	12,17%	12,07%	11,3%	2,17%	2,3%	1,33%	0 %	2,87%	2%	0	0	0

Порог успешности по физике – 36 баллов. Освоили программу среднего общего образования в 2023 году – 94,7% выпускников. Результат 2023 года ниже результатов 2022 и 2021 года, который был равен 98,9% и 97,4% выпускников, успешно преодолевших минимальный порог и освоивших программу среднего общего образования.

В 2023 году увеличилась доля выпускников, не преодолевших минимальный балл. Если в 2021 году это было 2,61 % (6 человек), выпускников не смогли перейти минимальный порог, в 2022 году их доля составила 1,15 % (2 человека), то в 2023 году - 5,3 % (8 человек).

Результаты значительной части участников ЕГЭ 93 человека (62 %) находятся в интервале от 36 до 60 баллов, так же как и в прошлом году - 98 человек (56,32 %). 18 выпускников общеобразовательных организаций Петрозаводского городского округа в текущем году получили за ЕГЭ по физике от 90 до 99 баллов, в прошлом году таких выпускников было 11 человек.

Стоит отметить, что в группу образовательных организаций с высокими результатами по Республики Карелия несколько лет подряд попадают наши образовательные учреждения такие как МОУ «Лицей №1» и МОУ «Университетский лицей», МОУ «Державинский лицей».

Среди выпускников образовательных организаций всех типов ОО в 20223 году наблюдается снижение доли участников, получивших тестовый балл от 81 до 99 на 1,19%, хотя в прошлом году было увеличение доли участников, получивших тестовый от 81 до 99 баллов на



3,65%. Доля выпускников лицеев, гимназий, набравших от 81 до 100 тестовых баллов, составила 10%. Результаты выпускников других типов образовательных организаций ниже. Среди образовательных организаций, продемонстрировавших наиболее высокие результаты ЕГЭ по физике, преобладают лицеи и гимназии.

В 2023 году один выпускник (МОУ «Университетский лицей») получил по экзамену максимальный балл (100 баллов), в 2022 году не было столбальных работ, хотя в 2021 году таких работ было две (МОУ «Лицей №13» и МОУ «Державинский лицей»).

- К образовательным организациям, продемонстрировавшим наиболее высокие результаты ЕГЭ по физике за 2021-2023 годы:
- среди лицеев и гимназий стали МОУ «Лицей №1», МОУ «Державинский лицей» и МОУ «Университетский лицей»;
- среди общеобразовательных школ МОУ «Средняя школа №5»;
- среди общеобразовательных школ с углубленным изучением отдельных предметов МОУ «Средняя школа №27» и МОУ «Школа №34».

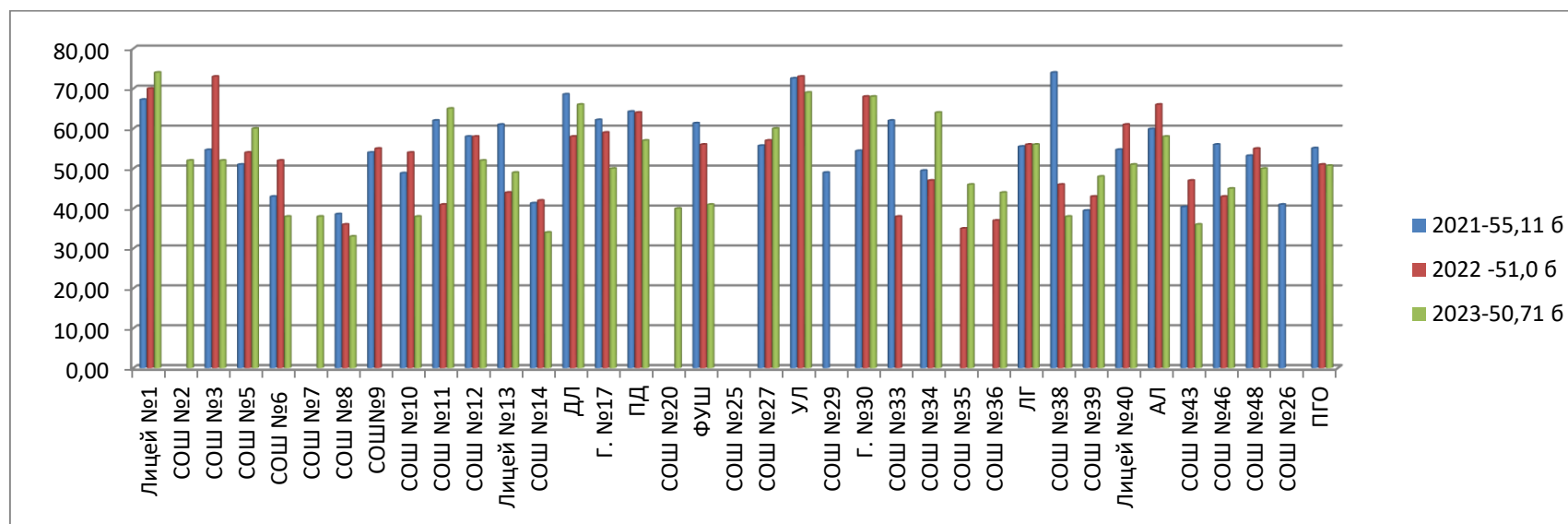
Средний балл составил 50,71, что немного ниже среднего балла 2022 года – 51, и намного ниже среднего балла 2021 года – 55,1.

Одиннадцать общеобразовательных учреждения ПГО, показали результаты ЕГЭ выше среднего показателя, в 2022 и 2021 годах соответственно 18 и 16 ОО.



Ухудшили результаты ЕГЭ в 2023 году по среднему баллу (в сравнении с 2022 годом) 14 общеобразовательных учреждений. Тот же результат по среднему балу сохраняет МОУ «Гимназия №30» МОУ «Ломоносовская гимназия». МОУ «Средняя школа №25», МОУ «Средняя школа №9», МОУ «Средняя школа №29», МОУ «Средняя школа №33» и МОУ «Средняя школа №26» в 2023 году не сдавали экзамен по физике. Не предоставляется возможным сравнить результаты у СОШ №2, 7,20 связи с тем, что в 2022 году данные ОО не участвовали в ЕГЭ по физике. Одиннадцать образовательных учреждения улучшили результат по среднему баллу в 2023 году по сравнению с 2022 годом.





Из всего выше перечисленного можно сделать вывод, что, происходит ежегодное снижение количества выпускников выбравших экзамен по физике, так видим снижение среднего тестового балла, увеличивается доля выпускников, не преодолевших минимальный порог.

## Химия

Количество участников ЕГЭ по химии в 2023 году увеличилось по сравнению с 2022 годом на 16 человек (0,79 %). В 2022 году в ЕГЭ по химии приняли участие– 152 человека (10,27%), в 2021 году -169 человек (12,63 %).

2021		2022		2023	
человек	% от общего числа участников	человек	% от общего числа участников	человек	% от общего числа участников
169	12,63%	152	10,27%	168	11,06%

Анализ состава участников ЕГЭ по химии по гендерному признаку показал, что в течение 3 лет среди участников ЕГЭ превалирует доля девушек. Разница в доле девушек, принявших участие в ЕГЭ по химии, по сравнению с долей юношей в 2022 году практически осталась на прежнем уровне. Так в 2023 году доля девушек была выше, чем доля юношей на 42,86 %, %, в 2022 году на 40,77 %, а в 2021 году на 30,18%.



2021			2022		2023	
Пол	человек	% от общего числа участников	человек	% от общего числа участников	человек	% от общего числа участников
Женский	110	65,09%	107	70,39%	120	71,43%
Мужской	59	34,91%	45	29,61%	48	28,57%

В 2022 году, как и в предыдущий год, среди участников экзамена преобладают выпускники лицеев и гимназий (3 гимназии и 6 лицеев)-95 человек, что составляет 56,55% от общего количества выпускников экзамена по химии, в 2022 году - 90 человек (59,21%), в 2021 году 96 человек (56,8%). В 2023 году количество выпускников средних общеобразовательных школ с углубленным изучением отдельных предметов (6 ОО) увеличилось всего на 5 человек, по сравнению с 2022 годом (2023 год- 34 выпускника, 2022 год – 29 человек, 2021 год- 30 человек (5 ОО)). По сравнению с 2022 годом в общем количестве участников ЕГЭ по химии из общеобразовательных школ количество участников экзамена увеличилось на 6 человек (2023 год- 39 человек, в 2022 году- 33 человека из 16 ОО, в 2021 году - 43 человека из 15 ОО).

*Количество участников ЕГЭ по типам ОО*

Всего выпускников текущего года	2021		2022		2023	
	169	%	152	%	168	%
Из них: выпускники лицеев и гимназий	96	56,8%	90	59,21%	95	56,55%
выпускники средних общеобразовательных школ	43	25,45%	33	21,71%	39	23,21%
выпускники средних общеобразовательных школ с углубленным изучением отдельных предметов	30	17,75%	29	19,08%	34	20,24%

Динамика результатов ЕГЭ по химии за последние 3 года представлена в таблице:

№ п/п	Участников, набравших балл	Петрозаводский городской округ		
		2021	2022	2023
13.	ниже минимального балла, %	16,57%	21,05%	14,3%
14.	от 36 до 60 баллов, %	36,69%	39,47%	35,7%
15.	от 61 до 80 баллов, %	30,77%	23,68%	37,5%
16.	от 81 до 99 баллов, %	15,98 %	15,79%	11,9%
17.	100 баллов, чел.	0	0	1 0,6%
18.	Средний тестовый балл	51,1	45	55,74



Результаты по группам участников экзамена с различным уровнем подготовки в разрезе типа ОО:

	Доля участников, получивших тестовый балл												Количество участников, получивших 100 баллов		
	ниже минимального			от минимального до 60 баллов			от 61 до 80 баллов			от 81 до 99 баллов					
	2021	2022	2023	2021	2022	2023	2021	2022	2023	2021	2022	2023	2021	2022	2023
выпускники лицеев и гимназий	3,55%	5,92%	3,57%	15,98%	24,34%	17,26%	23,08%	17,11%	25,6%	14,2%	11,84%	9,52%	0	0	1 0,6%
выпускники средних общеобразовательных школ	8,28%	8,55%	6,55%	12,43%	9,87%	9,52%	4,73%	1,97%	5,95%	0%	1,32%	1,19%	0	0	0
выпускники средних общеобразовательных школ с углубленным изучением отдельных предметов	4,73%	6,58%	4,17%	8,28%	5,26%	8,93%	2,96%	4,61%	5,95%	1,78 %	2,63%	1,19%	0	0	0

Порог успешности по химии – 36 баллов. Освоили программу среднего общего образования в 2022 году – 85,7% выпускников. Результат 2023 года выше результатов 2022 и 2021 года, который был равен 78,95% и 83,4% выпускников, успешно преодолевших минимальный порог и освоивших программу среднего общего образования.

В 2023 году доля участников ЕГЭ по химии, не преодолевших минимальный балл, снизилась на 6,75 % по сравнению с 2022 годом, и на 2,27 % по сравнению с 2021 годом. В 2021 году 16,57 % (28 человек) выпускников не преодолели минимальный балл, в 2022 году – 21,05 % (32 человека) и 2023 году 14,3 % (24 человека).

Результаты значительной части участников ЕГЭ 63 человека (37,5%) находятся в интервале от 61 до 80 баллов, прошлым году результаты участников находились в интервале от 36 до 60 баллов - 60 человек (39,47 %). 16 выпускников общеобразовательных организаций Петрозаводского городского округа в 2023 году получили за ЕГЭ от 90 до 99 баллов, в 2022 году таких выпускников было 11 человек.

Доля выпускников лицеев, гимназий, набравших от 81 до 100 тестовых баллов, составила 10,12% (17 человек), в 2022 году -11,84% (18 человек), в 2021 году 14,2% (24 человека). Результаты выпускников других типов образовательных организаций ниже. Среди образовательных организаций, продемонстрировавших наиболее высокие результаты ЕГЭ по биологии, преобладают лицеи и гимназии.

В текущем году одна стобалльная работа по химии выпускника из МОУ «Ломоносовская гимназия».

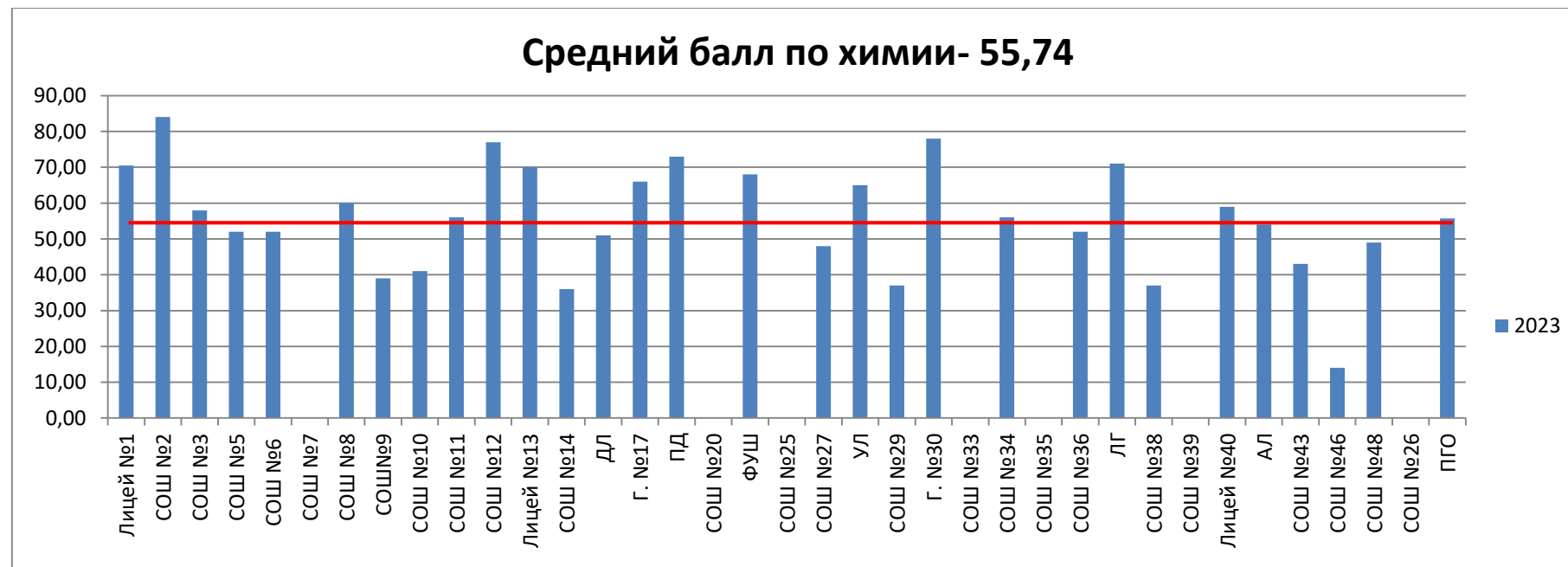
К образовательным организациям, продемонстрировавшим наиболее высокие результаты ЕГЭ по химии в 2023 году:

- среди лицеев и гимназий стали МОУ «Лицей №1», МОУ «Гимназия №30», МОУ «Ломоносовская гимназия»;
- среди общеобразовательных школ МОУ «Средняя школа №2»
- среди общеобразовательных школ с углубленным изучением отдельных предметов МОУ «Средняя школа №3».

Средний балл составил – 55,7, что выше среднего балла 2022 года -45, и выше балла среднего балла 2021 года – -51,1.

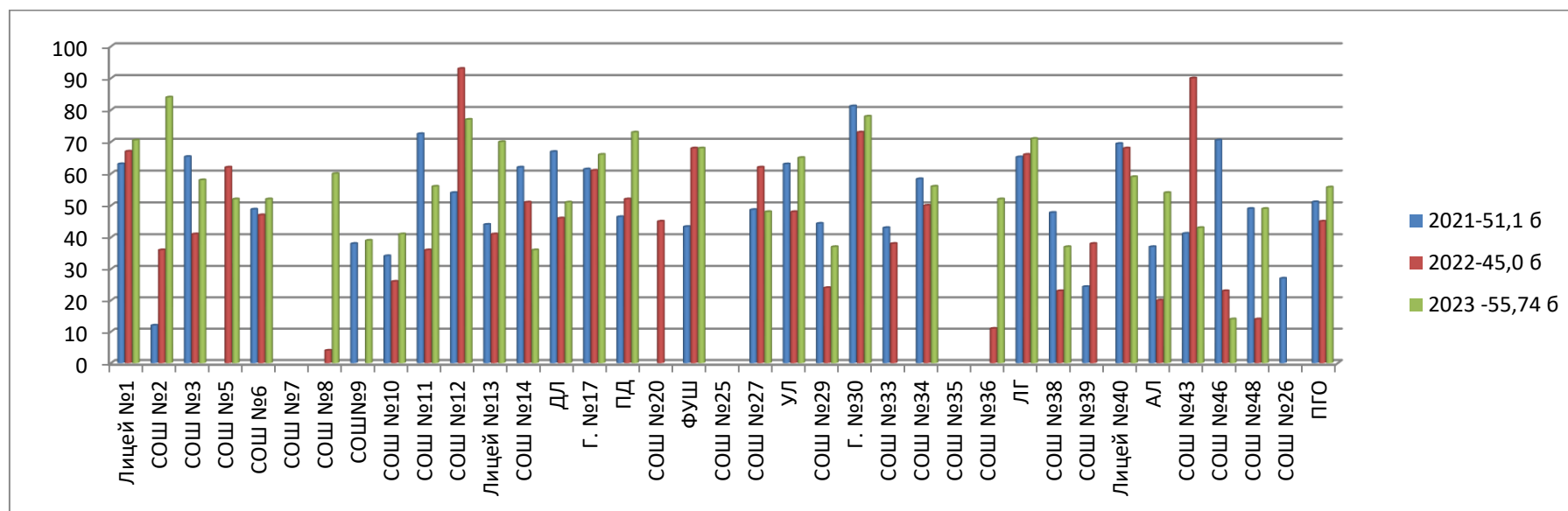


Пятнадцать общеобразовательных учреждения ПГО, показали результаты ЕГЭ по химии выше среднего показателя, в 2022 и 2021 годах таких образовательных организаций было соответственно 16 и 13.



Улучшили результаты ЕГЭ по химии в 2023 году по среднему баллу (в сравнении с 2022 годом) 20 общеобразовательных учреждений. Тот же результат по среднему балу сохраняет МОУ «ФУШ». МОУ «Средняя школа №7», МОУ «Средняя школа №20», МОУ «Средняя школа №25», МОУ «Средняя школа №33», МОУ «Средняя школа №35» и МОУ «Средняя школа №39» и МОУ «Средняя школа №26» в 2023 году не принимали участие в экзамене по химии. Не предоставляется возможным сравнить результаты у МОУ «Средняя школа №9» связи с тем, что в 2022 году данное ОО не учувствовало в ЕГЭ по химии. У всех остальных образовательных учреждений (7 ОО), у кого-то в большей степени, у кого-то в меньшей степени, ухудшились результат по среднему баллу в 2023 году по сравнению с 2022 годом.





Из приведенных данных, мы видим, что количество участников экзамена по химии в сравнение с прошлым годом увеличилось, так же увеличился средний балл по экзамену, появилась столбальная работа, но отмечается тенденция к снижению количества высокобалльных работ. Уменьшилось число выпускников, не преодолевших минимальный порог.

## Литература

В 2023 году экзамен по литературе сдавали 118 выпускников. Процент участия выпускников по данному предмету составил – 7,77% от общего числа, в 2022 году - 7,57 % и в 2021 году - 9,64 % . Количество участников ЕГЭ в 2023 году незначительно увеличилось по сравнению с 2022 годом на 6 человек (0,2%), а по сравнению с 2021 годом уменьшилось на 11 человек (1,87%).

2021		2022		2023	
человек	% от общего числа участников	человек	% от общего числа участников	человек	% от общего числа участников
129	9,64%	112	7,57%	118	7,77%

Анализ состава участников ЕГЭ по литературе по гендерному признаку показал, что ежегодно среди участников ЕГЭ превалирует доля девушек. Так, в 2023 году доля юношей – участников ЕГЭ ниже, чем девушек, на 77,96 % (13 юношей); в 2022 на 69,64 % (17 юношей), в 2021 году – доля юношей ниже на 69 % (20 юношей).



2021			2022			
Пол	человек	% от общего числа участников	человек	% от общего числа участников	человек	% от общего числа участников
Женский	109	84,5%	95	84,82%	105	88,98%
Мужской	20	15,5%	17	15,18%	13	11,02%

В 2023 году среди участников экзамена преобладают выпускники лицеев и гимназий (3 гимназии и 6 лицеев)-50 человек, что составляет 42,37% от общего количества выпускников экзамена по литературе, так же как и в прошлом году 50 человек (44,64%), в 2021 году 54 человека (41,86%). В 2023 году количество выпускников средних общеобразовательных школ с углубленным изучением отдельных предметов (6 ОО) увеличилось на 5 человек, по сравнению с 2022 годом (2023 год – 20 человек, 2022 год - 15 человек, 2021 год- 19 человек (5 ОО). По сравнению с 2022 годом в общем количестве участников ЕГЭ по литературе количество участников экзамена из общеобразовательных школ увеличилось на 1 человека (в 2023 год – 48 человек, в 2022 году- 47 человек из 18 ОО, в 2021 году - 56 человек из 14 ОО).

*Количество участников ЕГЭ по типам ОО*

Всего выпускников текущего года	2021г.		2022г.		2023	
	129	%	112	%	118	%
Из них:						
выпускники лицеев и гимназий	54	41,86%	50	44,64%	50	42,37%
выпускники средних общеобразовательных школ	56	43,41%	47	41,96%	48	40,68%
выпускники средних общеобразовательных школ с углубленным изучением отдельных предметов	19	14,73%	15	13,39%	20	16,95%

Динамика результатов ЕГЭ по литературе за последние 3 года представлена в таблице:

№ п/п	Участников, набравших балл	Петрозаводский городской округ		
		2021 г.	2022 г.	2023
19.	ниже минимального балла, %	0,78%	3,57%	4,2%
20.	от 32 до 60 баллов, %	48,84%	66,96%	52,5%
21.	от 61 до 80 баллов, %	37,98%	22,32%	30,5%
22.	от 81 до 99 баллов, %	11,63 %	6,25%	11,85%
23.	100 баллов, чел.	1 человек 0, 78%	1 человек 0, 89%	1 человек 0,85%
24.	Средний тестовый балл	64,2	53	58,81



Результаты по группам участников экзамена с различным уровнем подготовки в разрезе типа ОО:

	Доля участников, получивших тестовый балл												Количество участников, получивших 100 баллов		
	ниже минимального			от минимального до 60 баллов			от 61 до 80 баллов			от 81 до 99 баллов					
	2021	2022	2023	2021	2022	2023	2021	2022	2023	2021	2022	2023	2021	2022	2023
выпускники лицеев и гимназий	0%	0%	0,85%	20,16 %	31,25 %	16,1%	14,73 %	8,93 %	16,95%	6,98 %	3,57 %	7,63%	0	1	1
выпускники средних общеобразовательных школ	0%	2,68%	2,54%	22,48 %	26,79 %	26,27%	17,05 %	10,71 %	9,32%	3,88 %	1,79 %	2,54%	0	0	0
выпускники средних общеобразовательных школ с углубленным изучением отдельных предметов	0,78%	0,89%	0,85%	6,2%	8,93 %	10,17%	6,2%	2,68 %	4,24%	0,78 %	0,89 %	1,69%	1	0	0

Порог успешности по литературе – 32 балла. Освоили программу среднего общего образования в 2023 году – 95,76% выпускников. Результат 2023 года ниже результатов 2022 года и 2021 года, который соответственно был равен 96,4% и 99,2% соответственно, выпускников, успешно преодолевших минимальный порог и освоивших программу среднего общего образования.

В 2023 году увеличилась доля выпускников, не преодолевших минимальный балл. Если в 2022 году их доля составила- 3,6 % (4 человека), то в 2023 году 4,2 % (5 человек) выпускников не смогли перейти минимальный порог, в 2021 году это было 0,8 % (1 человек).

Результаты значительной части участников ЕГЭ 62 человека (52,5 %) находятся в интервале от 32 до 60 баллов, так же как и в прошлом году- 75 человек (66,96 %). Восемь выпускников общеобразовательных организаций Петрозаводского городского округа в 2023 году получили за ЕГЭ по литературе от 90 до 100 баллов из МОУ «Ломоносовская гимназия», МОУ «Державинский лицей», МОУ «Академический лицей», МОУ «Финно-угорская школа», МОУ «Гимназия №17», МОУ «Средняя школа №10», МОУ «Лицей №40», МОУ «Лицей №13», в 2022 году таких выпускников было два из МОУ «Гимназия №17», МОУ «Державинский лицей». Доля выпускников лицеев, гимназий, набравших от 81 до 100 тестовых баллов, составил в 2023 году -12,7%, в 2022 году- 4,46%, в 2021 году -6,98%.

Среди выпускников образовательных организаций всех типов ОО наблюдается в текущем году увеличение доли участников, получивших тестовый от 81 до 99 баллов, и снижении доли участников, получивших тестовый балл от 32 до 60 баллов.

В текущем году один выпускник показал наивысший результат 100 баллов из МОУ «Лицея №40», так же как и в прошлом году в 2021 году – 1 работа.

К образовательным организациям, продемонстрировавшим наиболее высокие результаты ЕГЭ по литературе за 2023 год:

- среди лицеев и гимназий стали МОУ «Державинский лицей», МОУ «Гимназия №17», МОУ «Ломоносовская гимназия», МОУ «Академический лицей»;
- среди общеобразовательных школ МОУ «Средняя школа №5» и МОУ «Средняя школа №11»;
- среди общеобразовательных школ с углубленным изучением отдельных предметов МОУ «Средняя школа №27».

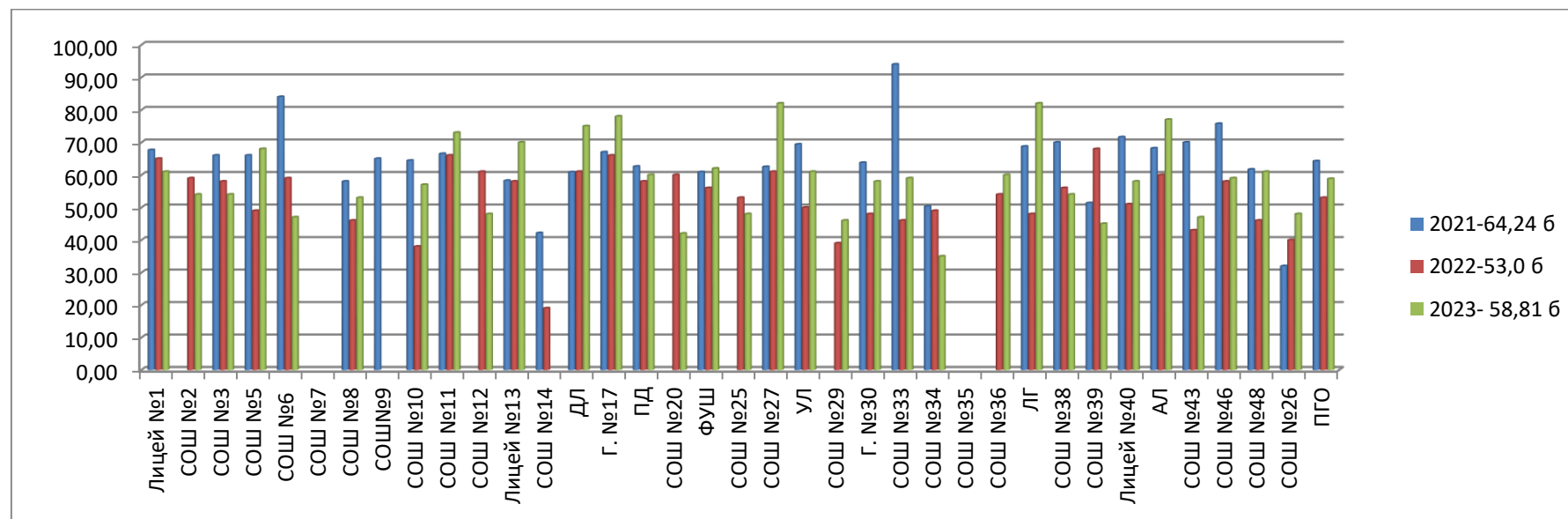
Средний тестовый балл составил 58,81, что выше среднего балла 2022 года – 53, и ниже среднего балла среднего 2021 года – 64,2.



Четырнадцать общеобразовательных учреждения ПГО, в текущем году показали результаты ЕГЭ выше среднего показателя, в 2021 и 2020 годах соответственно 18 и 16 ОО.



Улучшили результаты ЕГЭ в 2023 году по среднему баллу (в сравнении с 2022 годом) 22 общеобразовательных учреждения.. МОУ «Средняя школа №7» и МОУ «Средняя школа №9», МОУ «Средняя школа №14» и МОУ «Средняя школа №35» в 2023 году не участвовали в экзамене по литературе.





Из всего выше перечисленного можно сделать вывод, что, происходит увеличение по всем показателям: количество выпускников выбравших экзамен по литературе стало больше, средний тестовый балл стал выше, но так же и увеличилась доля выпускников, не преодолевших минимальный порог.

### География

Количество участников ЕГЭ по географии в 2023 году снизилось по сравнению с 2022 годом на 4 человека (0,45%), и осталось на уровне 2021 года -13 человек (0,97%). В 2021 году в ЕГЭ по географии приняли участие 13 человек, в 2022 году – 17 человек, в 2023 году 13 человек.

2021		2022		2023	
человек	% от общего числа участников	человек	% от общего числа участников	человек	% от общего числа участников
13	0,97%	17	1,31%	13	0,86%

Анализ состава участников ЕГЭ по географии по гендерному признаку показал, что в течение 3 лет среди участников ЕГЭ превалирует, как правило, доля юношей. Разница в доле юношей, принявших участие в ЕГЭ по географии, по сравнению с долей девушек в 2022 году увеличилась. В 2023 году доля юношей тоже была выше, чем доля девушек на 53,08 %, в 2022 году – 29,42 %, а в 2021 году преобладает доля девушек на 7,7 %.

2021			2022		2023	
Пол	человек	% от общего числа участников	человек	% от общего числа участников	человек	% от общего числа участников
Женский	7	53,85%	6	35,29%	3	23,08%
Мужской	6	46,15%	11	64,71%	10	76,92%

В 2023 году среди участников экзамена по географии преобладают выпускники из лицеев и гимназий - 46,5% (6 человек из 3 ОО), выпускников из общеобразовательных школ (из 2 ОО)- 4 человека, что составляет 30,77% от общего количества выпускников данного экзамена, количество выпускников средних общеобразовательных школ с углубленным изучением отдельных предметов (2 ОО) 3 человека, так же как и в прошлом году.

### Количество участников ЕГЭ по типам ОО

Всего выпускников текущего года	2021		2022		2023	
	13	%	17	%	13	%
Из них: выпускники лицеев и гимназий	6	46,15%	7	41,18%	6	46,5%
выпускники средних общеобразовательных школ	6	46,15%	7	41,18%	4	30,77%
выпускники средних общеобразовательных школ с углубленным изучением отдельных предметов	1	7,7%	3	17,65%	3	23,0%



Динамика результатов ЕГЭ по географии за последние 3 года представлена в таблице:

№ п/п	Участников, набравших балл	Петрозаводский городской округ		
		2021	2022	2023
1.	ниже минимального балла, %	0 %	0 %	15,4%
2.	от 37 до 60 баллов, %	53,84%	58,82%	38,5%
3.	от 61 до 80 баллов, %	23,08%	29,41%	30,8%
4.	от 81 до 99 баллов, %	23,08%	11,76%	7,69%
5.	100 баллов, чел.	0 %	0 %	1 человек 7,69%
6.	Средний тестовый балл	61,6	64	54,29

Результаты по группам участников экзамена с различным уровнем подготовки в разрезе типа ОО:

	Доля участников, получивших тестовый балл												Количество участников, получивших 100 баллов		
	ниже минимального			от минимального до 60 баллов			от 61 до 80 баллов			от 81 до 99 баллов					
	2021	2022	2023	2021	2022	2023	2021	2022	2023	2021	2022	2023	2021	2022	2023
выпускники лицеев и гимназий	0%	0%	0%	7,7%	17,65%	15,38%	15,38 %	17,65%	15,38%	23,08%	5,88%	7,69%	0	0	1
выпускники средних общеобразовательных школ	0%	0%	7,69%	38,45 %	23,52%	15,38%	7,7%	11,76%	0%	0%	5,88%	0%	0	0	0
выпускники средних общеобразовательных школ с углубленным изучением отдельных предметов	0 %	0 %	7,69%	7,7%	17,65%	7,69%	0 %	0%	15,38%	0%	0%	0%	0	0	0

Порог успешности по литературе – 37 баллов. Освоили программу среднего общего образования в 2023 году 84,68% выпускников, в 2022 году и 2021 году все выпускники преодолели минимальный порог.

Результаты значительной части участников ЕГЭ 5 человек (38,5 %) находятся в интервале от 37 до 60 баллов, так же как и в прошлом году- 10 человек (58,82 %). Два выпускника из МОУ «Лицей №40» в 2023 году получили за ЕГЭ по географии от 90 до 100 баллов.

Стобалльная работа по географии у ученика 10 класса из МОУ «Лицей №40».

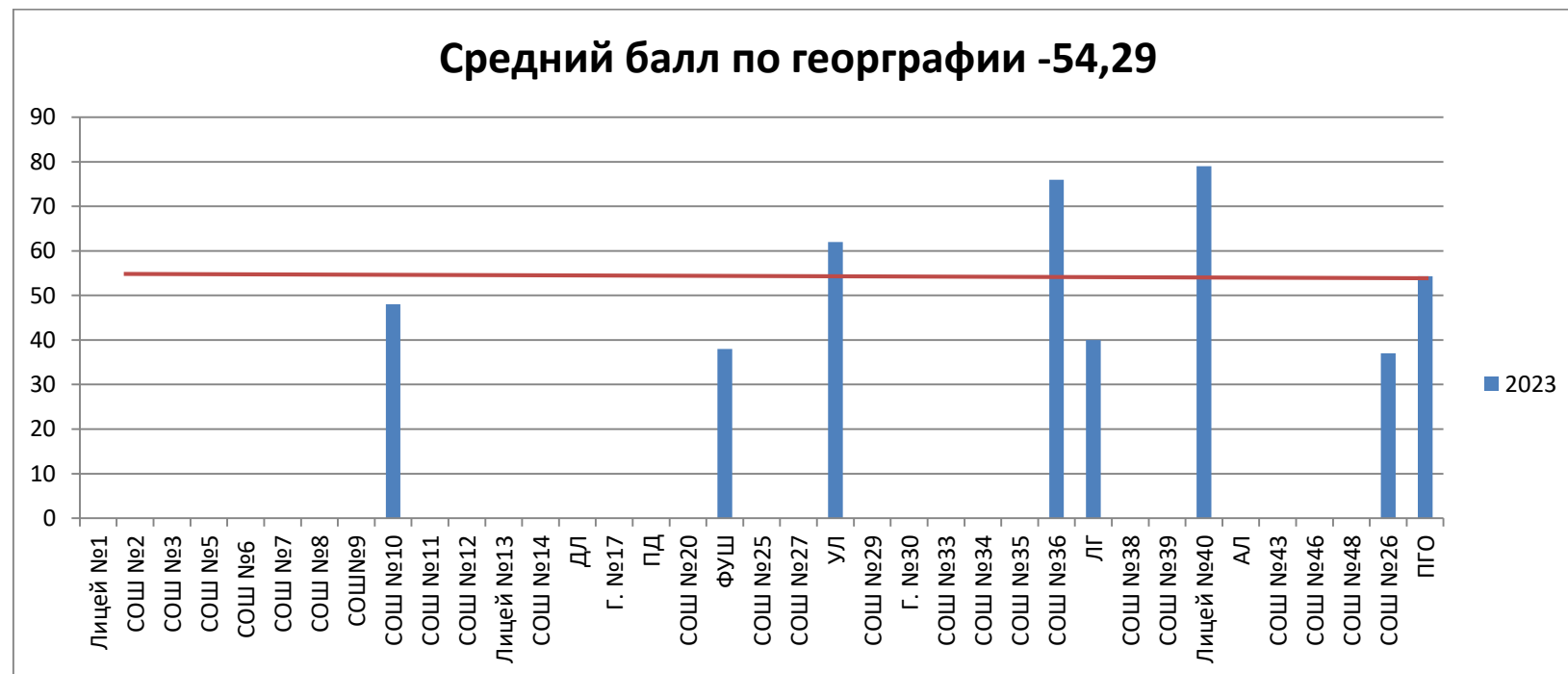
К образовательным организациям, продемонстрировавшим наиболее высокие результаты ЕГЭ географии за 2023 год:

- среди лицеев и гимназий стали МОУ «Университетский лицей» и МОУ «Лицей №40»;
- среди общеобразовательных школ МОУ «Средняя школа №10»;
- среди общеобразовательных школ с углубленным изучением отдельных предметов «Средняя школа №36».



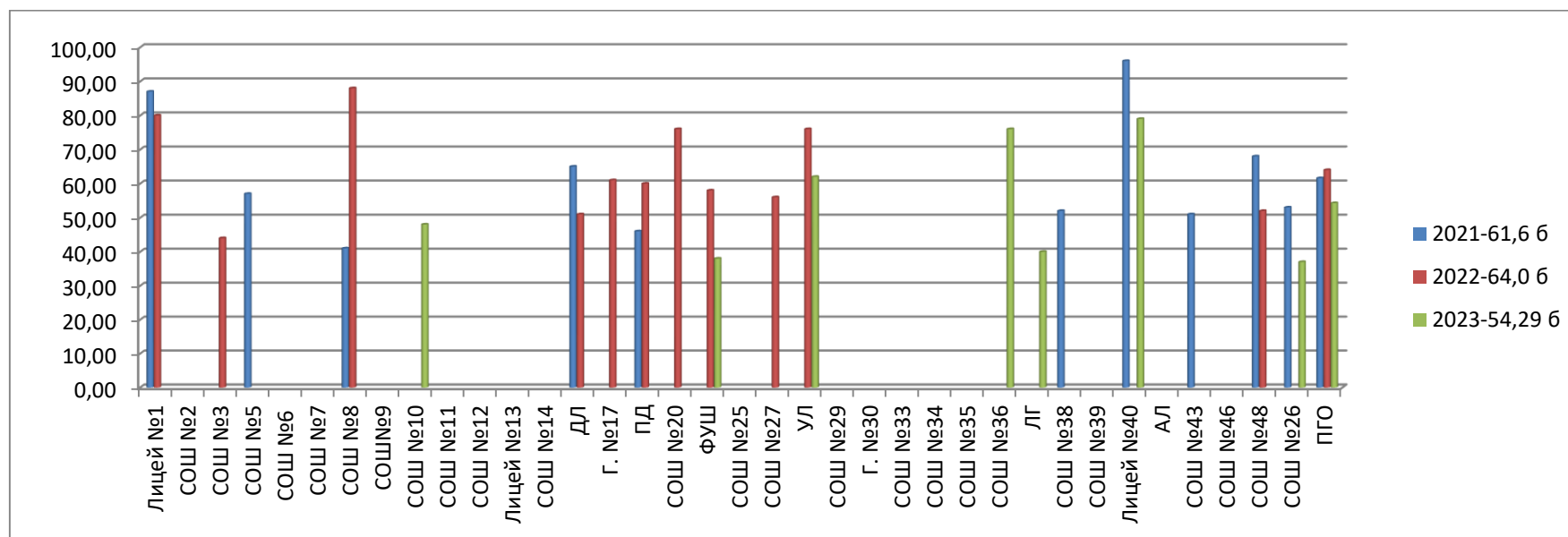
В сравнении с прошлым годом средний балл по муниципалитету понизился, в этом году он составляет 54,29 балла, и это ниже на 9,71 в сравнение с 2022 годом -64 балла, и ниже 2021 года на 7,31 балла (61,6).

В ЕГЭ по географии участвовали 7 образовательных организаций (2022 г.- 11 ОО, 2021 г.-10 ОО), три из них показали результаты выше среднего показателя.



С 2021 по 2023 год то или иное образовательные учреждение принимает участие в ЕГЭ по географии поэтому сравнительный анализ по среднему балу по учреждениям провести не возможно.





Из всего выше перечисленного можно сделать вывод, что, экзамен по географии все также малочисленный, в этом году наблюдается снижение среднего балла, не все ученики смогли преодолеть минимальный порог, хотя в прошлые годы этот показатель был равен нулю.

#### Заключение

Анализ организации и результатов ЕГЭ позволяет сделать следующие выводы.

Высокий уровень предметной обученности по всем предметам показали 28% муниципальных образовательных организаций:

Наименование ОО	уровень предметной обученности
<b>МОУ «Петровский дворец»</b>	100,0
<b>МОУ «Ломоносовская гимназия»</b>	100,0
<b>МОУ «Университетский лицей»</b>	98,9
<b>МОУ «Лицей №1»</b>	98,9
<b>МОУ «Лицей №13»</b>	98,7
<b>МОУ «Гимназия №17»</b>	98,2
<b>МОУ «Гимназия №30»</b>	97,4



МОУ «Державинский лицей»	97,3
МОУ «Средняя школа №2»	96,7
МОУ «Средняя школа №36»	96,2

Результаты ЕГЭ по показателю «Отношение среднего балла ЕГЭ в 10% общеобразовательных учреждений с лучшими результатами ЕГЭ к среднему баллу ЕГЭ в 10% общеобразовательных учреждений с худшими результатами ЕГЭ» 2023 года:

Предметы	Средний балл в 10% ОУ с лучшими результатами	Средний балл в 10% ОУ с худшими результатами	Отношение среднего балла ЕГЭ в 10% ОО с лучшими результатами к среднему баллу ЕГЭ в 10% ОО с худшими результатами
Русский язык	76,7	51,7	1,48
Математика (Б)	5	3,5	1,42
Математика (П)	70,0	34,0	2,05
Обществознание	70,7	36,0	1,96
Литература	79,7	42	1,89
Физика	69,2	35,2	1,96
Английский язык	78,7	35,5	2,21
География	72,3	38,3	1,88
Информатика и ИКТ	75,7	21,7	3,48
Биология	64,2	30	2,14
История	73,0	36,5	2
Химия	66,1	40	1,65
<b>Соотношение по обязательным предметам (русский, математика)</b>	<b>73,35</b>	<b>42,85</b>	<b>1,71</b>
<b>Соотношение по всем предметам</b>	<b>66,77</b>	<b>33,7</b>	<b>1,98</b>

Отношение среднего балла ЕГЭ в 10% ОУ с лучшими результатами к среднему баллу ЕГЭ в 10% ОУ с худшими результатами должно стремиться к минимальному значению. Самое минимальное отношение среднего балла ЕГЭ по математике (базовый уровень) – 1,42 балла, обществознанию – 1,96. Самое высокое отношение среднего балла ЕГЭ по информатике и ИКТ – 3,48 и математике (П) – 2,05.

Сближение показателя должно осуществляться через увеличение образовательных результатов в школах с низкими баллами ЕГЭ.



Положительные результаты:

Средний балл по результатам ЕГЭ 2023 года на муниципальном уровне выше показателей 2022 года по 4 предметам:

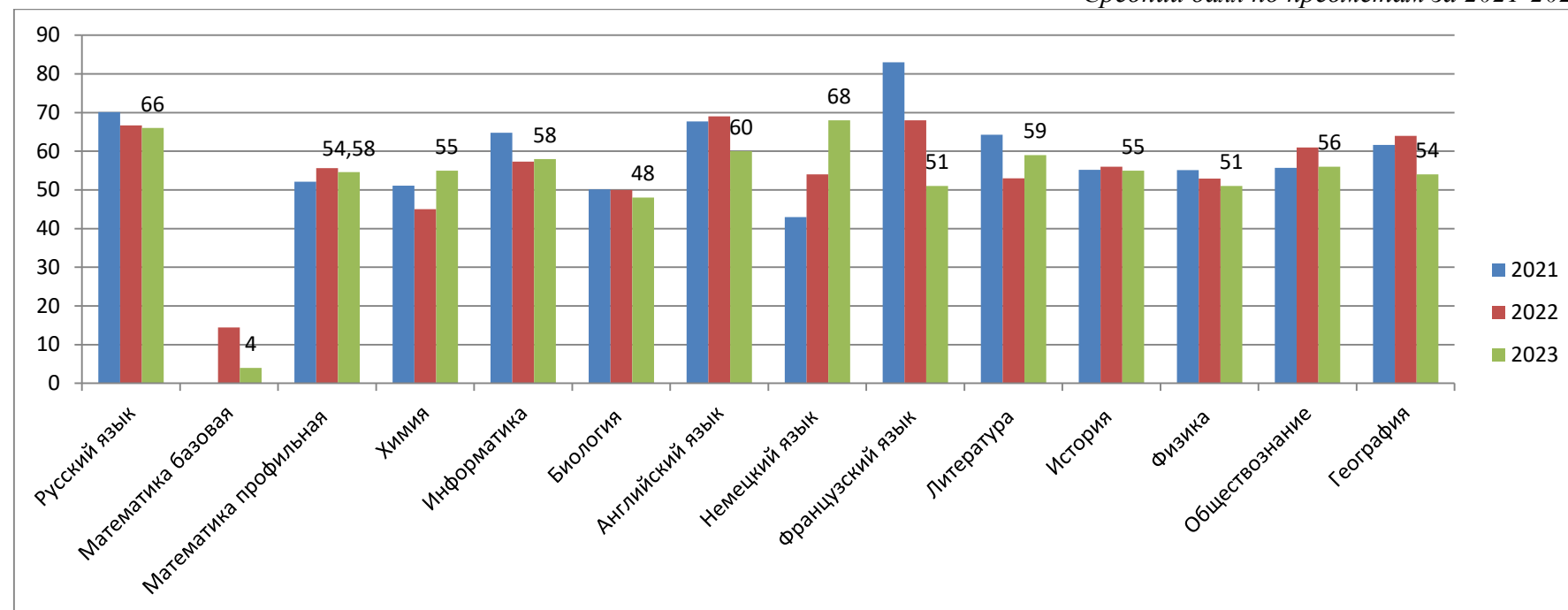
химии – на 10 баллов;

информатике и ИКТ- на 0,7 балла;

немецкий язык – на 14 баллов;

литературе- на 6 баллов.

*Средний балл по предметам за 2021-2023 года*

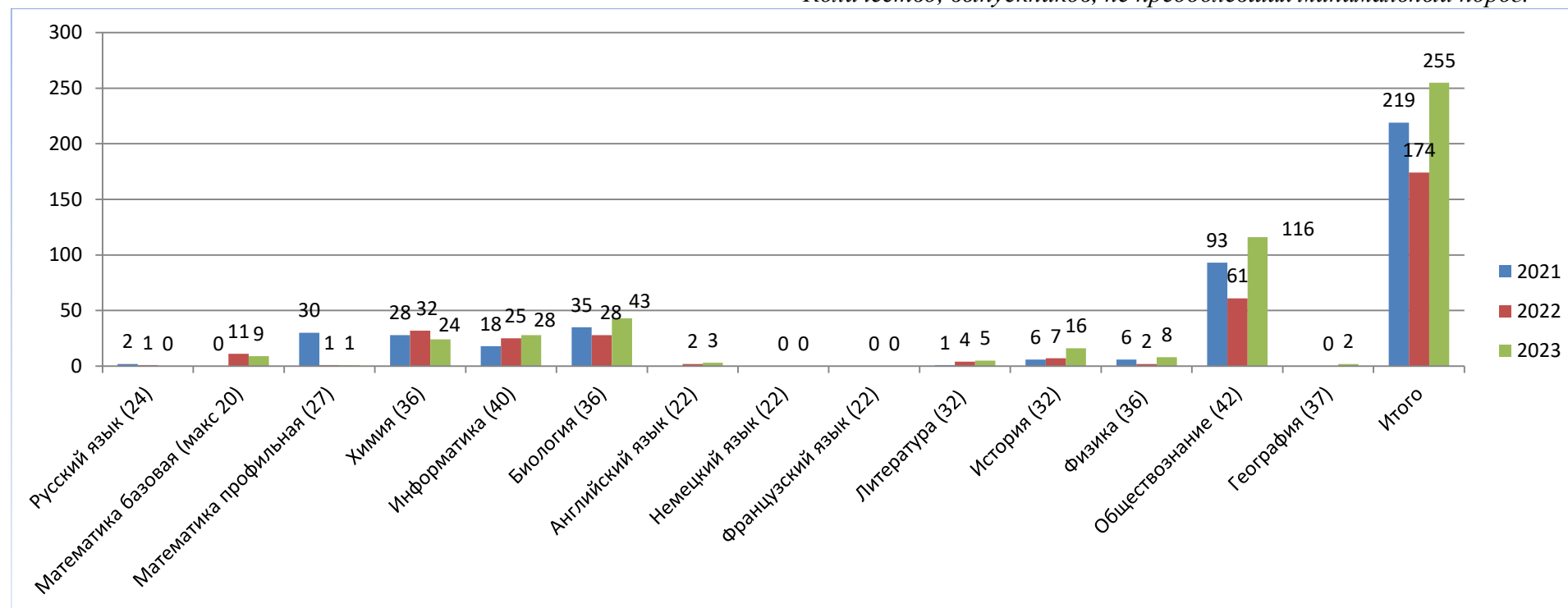


Стопроцентный уровень освоения основных общеобразовательных программ среднего общего образования в 2023 году показали выпускники по немецкому и французскому языкам.

Увеличилась доля участников ЕГЭ, не набравших минимальное количество баллов: 2023 год – 255 человек, 2022 год – 181 человек, 2021 год – 219 человек.



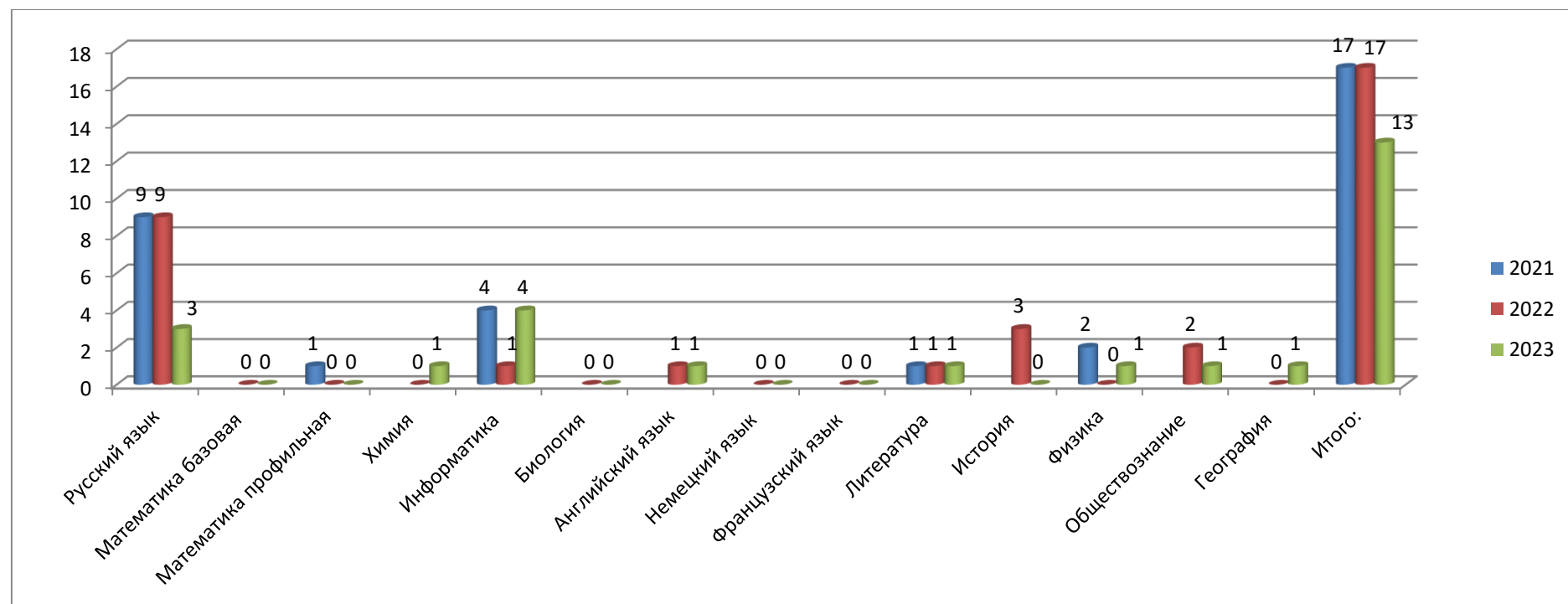
*Количество, выпускников, не преодолевших минимальный порог.*



В 2023 году количество стобалльных работ уменьшилось по сравнению с 2022 и 2021 годом. Ученица из МОУ «Университетский лицей» Нелли Уварова набрала 200 баллов (русский язык, информатика и ИКТ).



Количество стабильных работ за 2021-2023 годы



На основании вышеизложенного, 2023-2024 учебном году необходимо решение следующих задач:

- повысить средний балл по результатам ЕГЭ в образовательных учреждениях, показавших низкие результаты при сдаче предметов по выбору и сократить количество образовательных учреждений, попавших в группу со стабильно низкими результатами.

Руководителям ОУ:

- провести подробный методический анализ результатов ЕГЭ 2023 года;
- заблаговременно выявлять учащихся «группы риска» по различным предметам и составлять лично-ориентированные планы подготовки к ЕГЭ;
- обратить внимание на более осознанный выбор предметов выпускниками для итоговой аттестации, которые действительно необходимы выпускнику для поступления в то или иное учебное заведение, а не используются как запасной вариант;
- сформировать состав педагогов-предметников, нуждающихся в прохождении курсов повышения квалификации (на основе результатов ЕГЭ).